

ပြည်ထောင်စုသမ္မတမြန်မာနိုင်ငံတော်အစိုးရ
စီမံကိန်း၊ ဘဏ္ဍာရေးနှင့် စက်မှုဝန်ကြီးဌာန



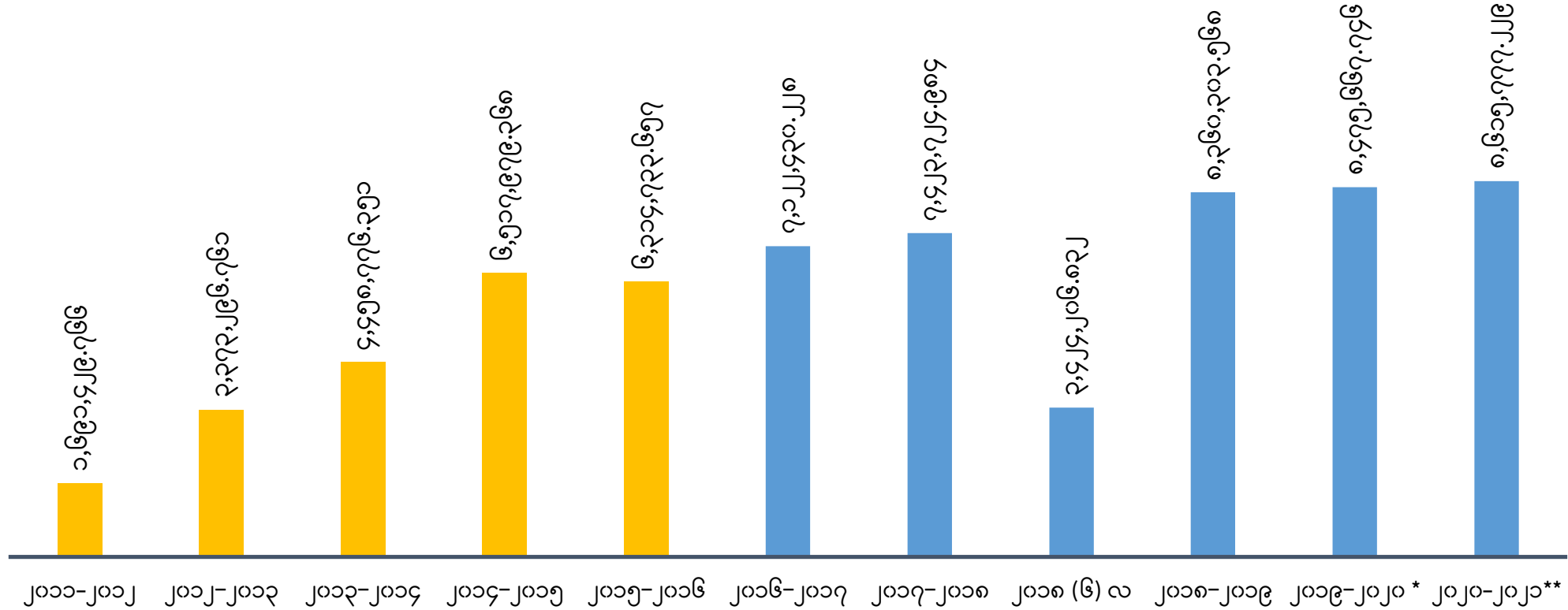
လုပ်ငန်းဆောင်ရွက်မှုအခြေအနေများတင်ပြခြင်း

၁၈-၉-၂၀၂၀



ပြည်ထောင်စု၏ အခွန်ကောက်ခံရရှိမှု အခြေအနေ

(ကျပ်သန်းပေါင်း)



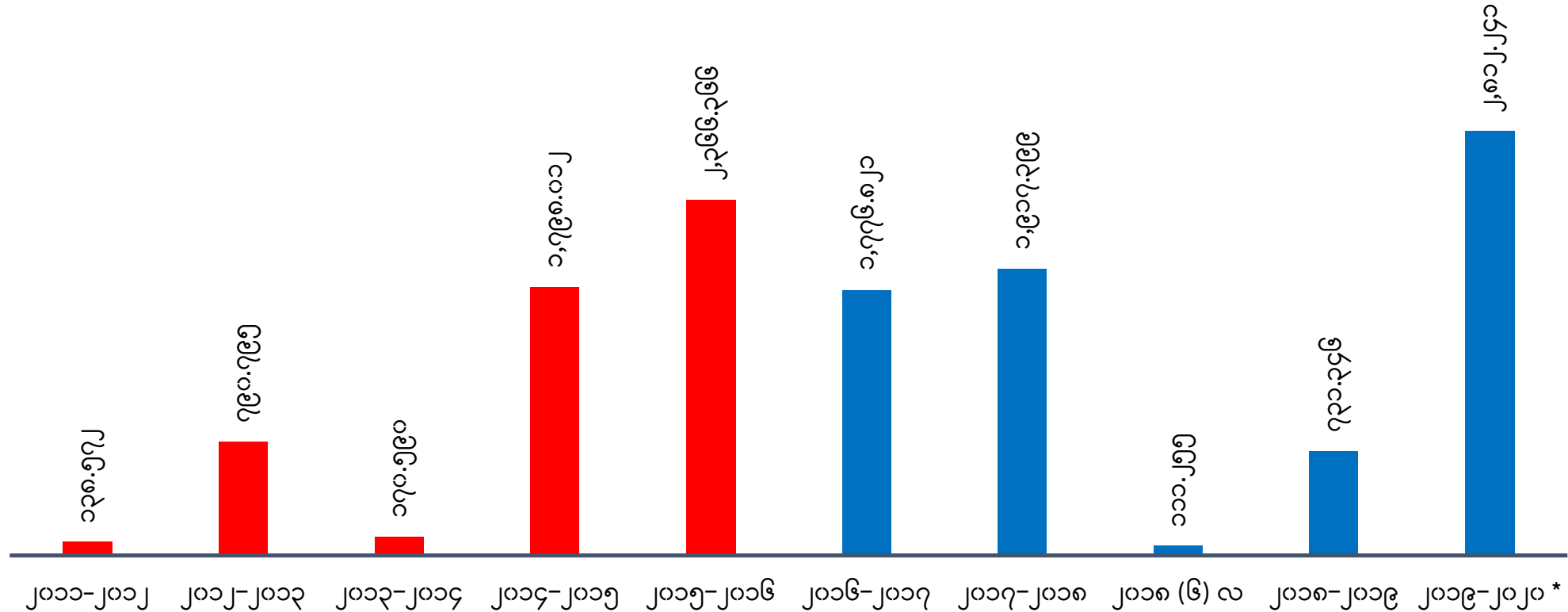
ဇာစ်မြစ်။ ရသုံးမှန်းခြေငွေစာရင်းဦးစီးဌာန

မှတ်ချက်။ *၂၀၁၉-၂၀ ဘဏ္ဍာနှစ်အတွက် ကျပ်သန်းပေါင်း ၈,၄၇၅,၆၆၇.၇၄၆ ရရှိရန် လျာထားပါသည်။
 **၂၀၂၀-၂၁ ဘဏ္ဍာနှစ်အတွက် ကျပ်သန်းပေါင်း ၈,၆၁၅,၇၇၇.၂၂၉ (မူလခန့်မှန်းခြေစာရင်း) ရရှိရန် လျာထားပါသည်။
 ၂၀၁၁-၁၂ မှ ၂၀၁၅-၁၆ ဘဏ္ဍာနှစ် အထိ ကျပ်သန်းပေါင်း ၂၂,၃၅၆,၂၁၅.၉၀၃ ရရှိခဲ့ပါသည်။
 ၂၀၁၆-၁၇ မှ ၂၀၂၀-၂၁ ဘဏ္ဍာနှစ် အထိ ကျပ်သန်းပေါင်း ၄၃,၄၂၂,၁၁၀.၅၈၇ ရရှိမည်ဖြစ်ပြီး ၉၄ ရာခိုင်နှုန်း တိုးမြှင့်ရရှိခဲ့ပါသည်။



ဘဏ္ဍာရေးနှစ်အလိုက် ပြည်ပချေးငွေစာချုပ်ချုပ်ဆိုသည့် အခြေအနေ

(အမေရိကန်ဒေါ်လာ သန်းပေါင်း)



ဇာစ်မြစ်။ ငွေတိုက်ဦးစီးဌာန

မှတ်ချက်။ သက်ဆိုင်ရာဘဏ္ဍာနှစ်ကုန်ဆုံးသည့်နေ့ရှိ နိုင်ငံခြားငွေလဲလှယ်နှုန်းများဖြင့် တွက်ချက်ထားပါသည်။

* ၂၀၁၉-၂၀၂၀ ဘဏ္ဍာနှစ်မှာ ၁-၁၀-၂၀၁၉ မှ ၃၀-၆-၂၀၂၀ ရက်နေ့အထိ ပြည်ပချေးငွေစာချုပ် ချုပ်ဆိုမှု ဖြစ်ပါသည်။

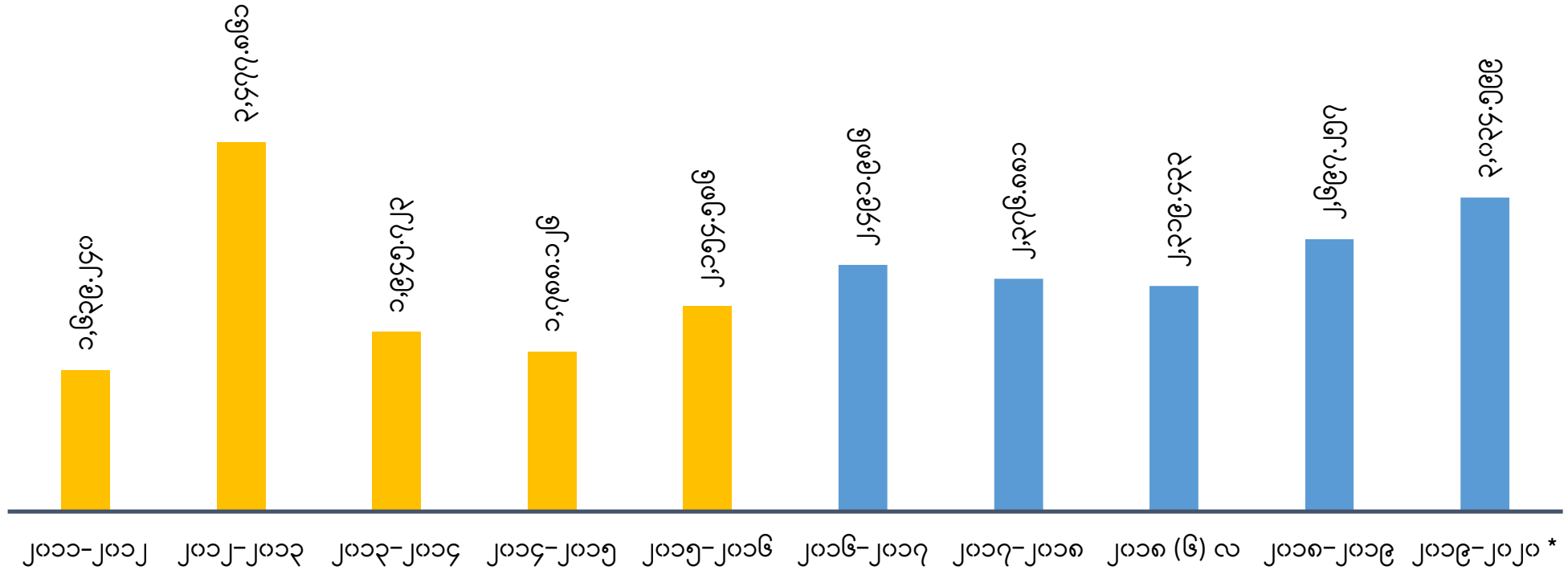
၂၀၁၁-၁၂ မှ ၂၀၁၅-၁၆ ဘဏ္ဍာနှစ် အထိ အမေရိကန်ဒေါ်လာ သန်းပေါင်း ၅,၂၆၄.၃၃၅ တန်ဖိုးရှိ ပြည်ပချေးငွေစာချုပ် ချုပ်ဆိုခဲ့ပါသည်။

၂၀၁၆-၁၇ မှ ၂၀၁၉-၂၀ ဘဏ္ဍာနှစ် အထိ အမေရိကန်ဒေါ်လာ သန်းပေါင်း ၇,၃၄၉.၀၆၂ ဖြစ်ပြီး ၄၀ ရာခိုင်နှုန်း တိုးမြှင့်၍ ပြည်ပချေးငွေစာချုပ် ချုပ်ဆိုခဲ့ပါသည်။



ဘဏ္ဍာရေးနှစ်အလိုက် ပြည်ပချေးငွေပြန်လည်ပေးဆပ်မှု အခြေအနေ

(အမေရိကန်ဒေါ်လာ သန်းပေါင်း)



ဇာစ်မြစ်။ ငွေတိုက်ဦးစီးဌာန

မှတ်ချက်။

သက်ဆိုင်ရာဘဏ္ဍာနှစ်ကုန်ဆုံးသည့်နေ့ရှိ နိုင်ငံခြားငွေလဲလှယ်နှုန်းများဖြင့် တွက်ချက်ထားပါသည်။

၂၀၁၂-၂၀၁၃ ကာလတွင် ကြွေးမြီပေးဆပ်မှုနှင့်မားနေသည်မှာ မြီရှင်များနှင့် ကြွေးမြီရှင်းလင်းမှု ဆောင်ရွက်ခဲ့ခြင်းကြောင့် ဖြစ်ပါသည်။

* ၂၀၁၉-၂၀၂၀ ဘဏ္ဍာနှစ်မှာ ၁-၁၀-၂၀၁၉ မှ ၃၀-၆-၂၀၂၀ ရက်နေ့အထိ ပြန်လည်ပေးဆပ်မှု ဖြစ်ပါသည်။

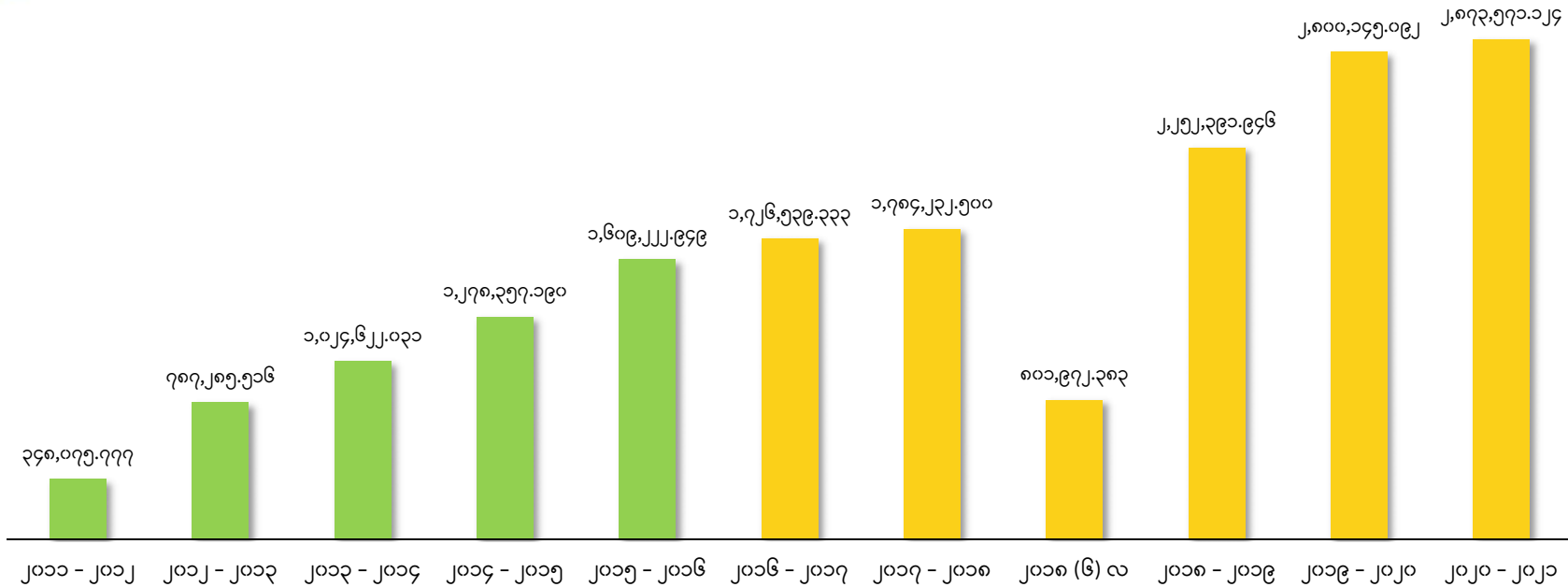
၂၀၁၁-၂၀၁၂ မှ ၂၀၁၅-၂၀၁၆ ဘဏ္ဍာနှစ် အထိ အမေရိကန်ဒေါ်လာ သန်းပေါင်း ၁၁,၀၀၅.၅၃၆ ပြန်လည်ပေးဆပ်ခဲ့ပါသည်။

၂၀၁၆-၂၀၁၇ မှ ၂၀၁၉-၂၀၂၀ ဘဏ္ဍာနှစ် အထိ အမေရိကန်ဒေါ်လာ သန်းပေါင်း ၁၂,၉၂၀.၁၅၆ ဖြစ်ပြီး ၁၇ ရာခိုင်နှုန်း တိုးမြှင့်၍ ပြန်လည်ပေးဆပ်ခဲ့ပါသည်။



ပညာရေးဝန်ကြီးဌာန၏ အသုံးစရိတ် (၂၀၁၁ - ၂၀၁၂ မှ ၂၀၂၀ - ၂၀၂၁ ထိ)

(ကျပ်သန်းပေါင်း)



ဇော်မြစ်။ ရသုံးမှန်းခြေငွေစာရင်းဦးစီးဌာန

မှတ်ချက်။ ၂၀၁၁-၂၀၁၂ ဘဏ္ဍာနှစ်မှ ၂၀၁၇-၂၀၁၈ ဘဏ္ဍာနှစ်ထိသည် ဧပြီလမှ မတ်လထိ၊

၂၀၁၈ (၆)လသည် ဧပြီလမှ စက်တင်ဘာလထိ ၊

၂၀၁၈-၂၀၁၉ ဘဏ္ဍာနှစ်မှ ၂၀၂၀-၂၀၂၁ ဘဏ္ဍာနှစ်သည် အောက်တိုဘာလမှ စက်တင်ဘာလထိ ဖြစ်ပါသည်။

၂၀၂၀ - ၂၀၂၁ ဘဏ္ဍာနှစ်သည် မူလခန့်မှန်းခြေစာရင်း ဖြစ်ပါသည်။

၂၀၁၁ - ၂၀၁၂ ဘဏ္ဍာနှစ်မှ ၂၀၁၅-၂၀၁၆ ဘဏ္ဍာနှစ်ထိ စုစုပေါင်း အသုံးစရိတ် ကျပ်သန်း (၅,၀၄၇,၅၆၃.၄၆၃)

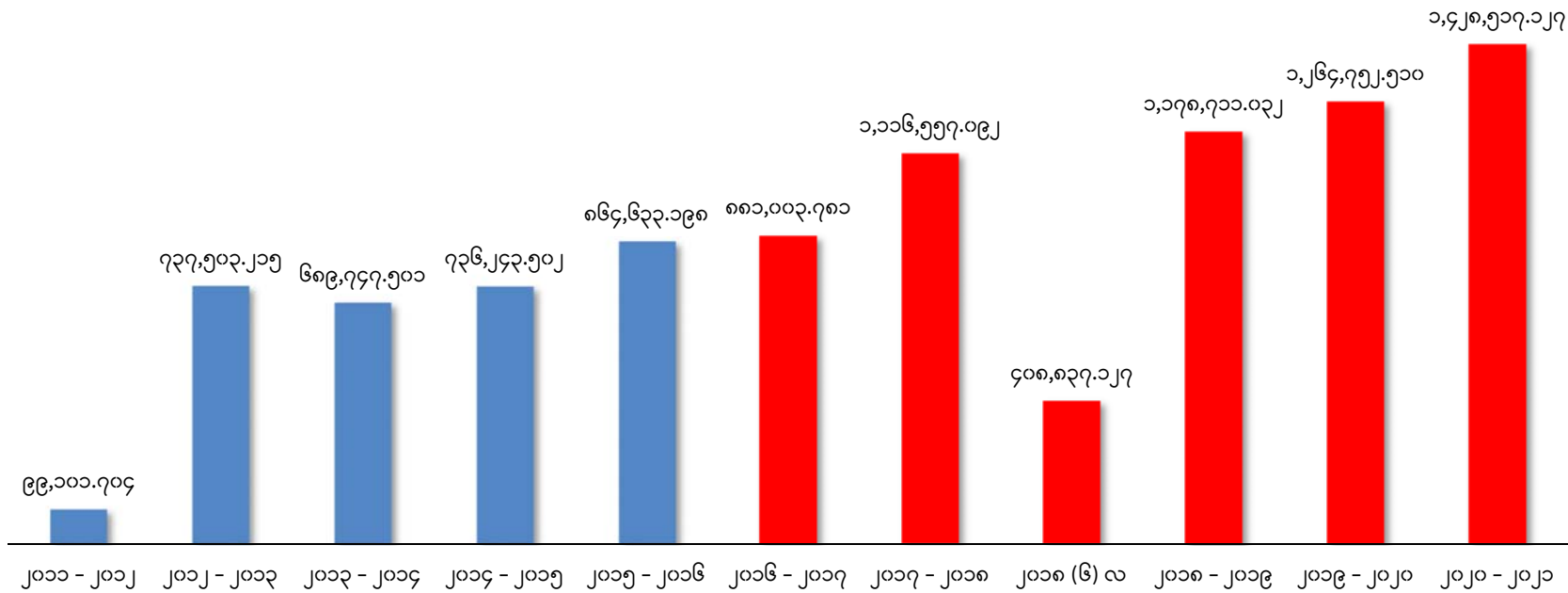
၂၀၁၆ - ၂၀၁၇ ဘဏ္ဍာနှစ်မှ ၂၀၂၀-၂၀၂၁ ဘဏ္ဍာနှစ်ထိ စုစုပေါင်း အသုံးစရိတ် ကျပ်သန်း (၁၂,၂၃၈,၈၅၂.၃၇၈)

တိုးတက်မှုနှုန်း (ရာခိုင်နှုန်း) ၁၄၂.၄၇၁ ဖြစ်ပါသည်။



ကျန်းမာရေးနှင့်အားကစားဝန်ကြီးဌာန၏ အသုံးစရိတ် (၂၀၁၁ - ၂၀၁၂ မှ ၂၀၂၀ - ၂၀၂၁ ထိ)

(ကျပ်သန်းပေါင်း)



ဇော်မြစ်။ ရသုံးမှန်းခြေငွေစာရင်းဦးစီးဌာန

မှတ်ချက်။ ၂၀၁၁-၂၀၁၂ ဘဏ္ဍာနှစ်မှ ၂၀၁၇-၂၀၁၈ ဘဏ္ဍာနှစ်ထိသည် ဧပြီလမှ မတ်လထိ၊

၂၀၁၈ (၆)လသည် ဧပြီလမှ စက်တင်ဘာလထိ ၊

၂၀၁၈-၂၀၁၉ ဘဏ္ဍာနှစ်မှ ၂၀၂၀-၂၀၂၁ ဘဏ္ဍာနှစ်သည် အောက်တိုဘာလမှ စက်တင်ဘာလထိ ဖြစ်ပါသည်။

၂၀၂၀ - ၂၀၂၁ ဘဏ္ဍာနှစ်သည် မူလခန့်မှန်းခြေစာရင်း ဖြစ်ပါသည်။

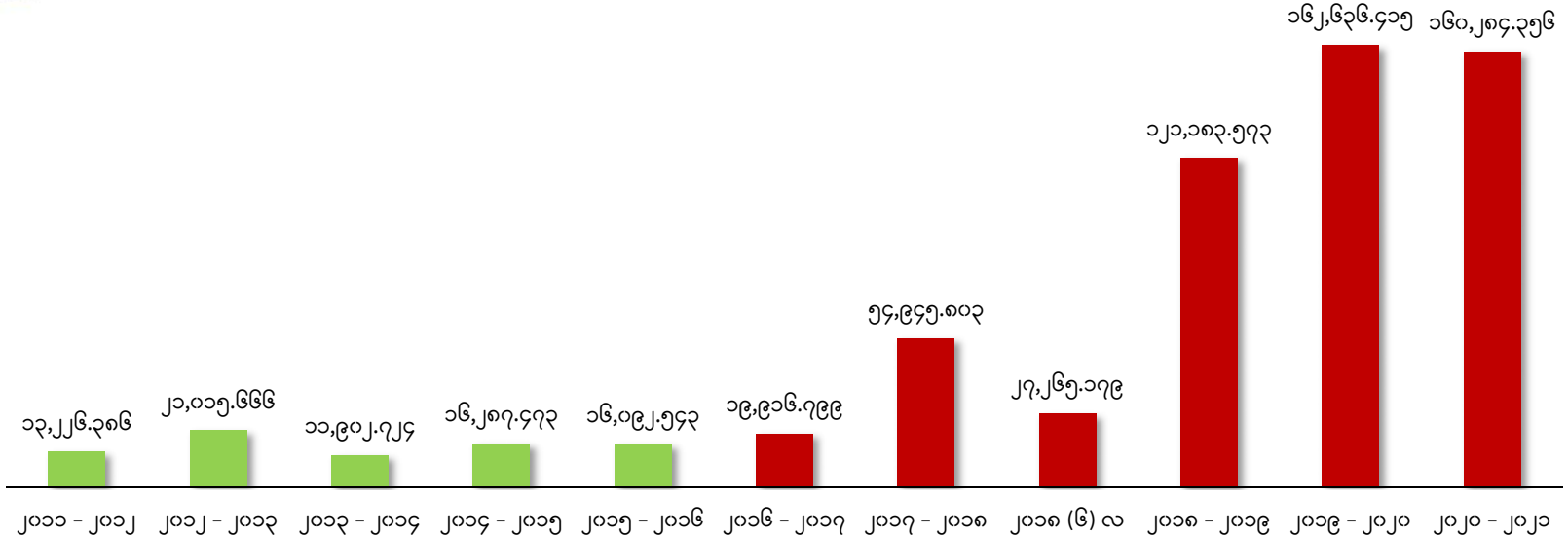
၂၀၁၁ - ၂၀၁၂ ဘဏ္ဍာနှစ်မှ ၂၀၁၅-၂၀၁၆ ဘဏ္ဍာနှစ်ထိ စုစုပေါင်း အသုံးစရိတ် ကျပ်သန်း (၃,၁၂၇,၂၂၉.၁၂၀)

၂၀၁၆ - ၂၀၁၇ ဘဏ္ဍာနှစ်မှ ၂၀၂၀-၂၀၂၁ ဘဏ္ဍာနှစ်ထိ စုစုပေါင်း အသုံးစရိတ် ကျပ်သန်း (၆,၂၇၈,၃၇၈.၆၆၉)

တိုးတက်မှုနှုန်း (ရာခိုင်နှုန်း) ၁၀၀.၇၆၅ ဖြစ်ပါသည်။



လူမှုဝန်ထမ်း၊ ကယ်ဆယ်ရေးနှင့် ပြန်လည်နေရာချထားရေး ဝန်ကြီးဌာန၏ အသုံးစရိတ်
 (၂၀၁၁ - ၂၀၁၂ မှ ၂၀၂၀ - ၂၀၂၁ ထိ) (ကျပ်သန်းပေါင်း)



ဇော်မြစ်။ ရသုံးမှန်းခြေငွေစာရင်းဦးစီးဌာန

မှတ်ချက်။ ၂၀၁၁-၂၀၁၂ ဘဏ္ဍာနှစ်မှ ၂၀၁၇-၂၀၁၈ ဘဏ္ဍာနှစ်ထိသည် ဧပြီလမှ မတ်လထိ၊

၂၀၁၈ (၆)လသည် ဧပြီလမှ စက်တင်ဘာလထိ ၊

၂၀၁၈-၂၀၁၉ ဘဏ္ဍာနှစ်မှ ၂၀၂၀-၂၀၂၁ ဘဏ္ဍာနှစ်သည် အောက်တိုဘာလမှ စက်တင်ဘာလထိ ဖြစ်ပါသည်။

၂၀၂၀ - ၂၀၂၁ ဘဏ္ဍာနှစ်သည် မူလခန့်မှန်းခြေစာရင်း ဖြစ်ပါသည်။

၂၀၁၁ - ၂၀၁၂ ဘဏ္ဍာနှစ်မှ ၂၀၁၅-၂၀၁၆ ဘဏ္ဍာနှစ်ထိ စုစုပေါင်း အသုံးစရိတ် ကျပ်သန်း (၇၈,၅၂၄.၇၉၂)

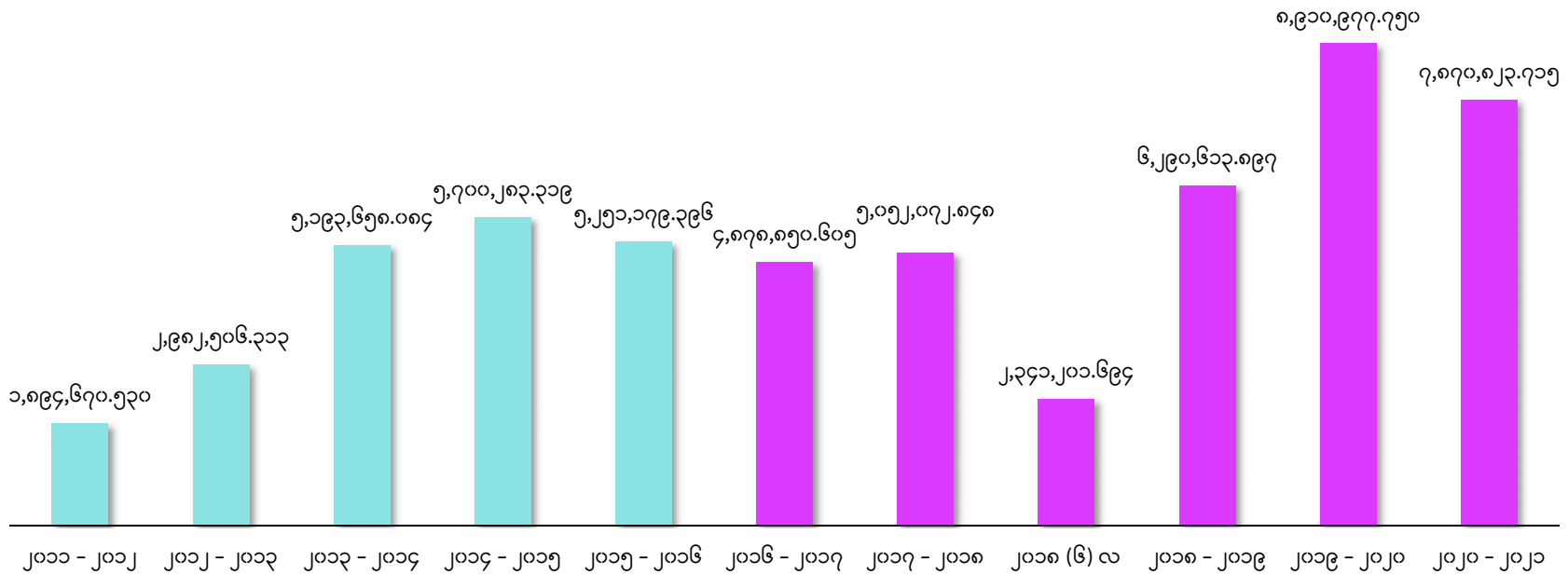
၂၀၁၆ - ၂၀၁၇ ဘဏ္ဍာနှစ်မှ ၂၀၂၀-၂၀၂၁ ဘဏ္ဍာနှစ်ထိ စုစုပေါင်း အသုံးစရိတ် ကျပ်သန်း (၅၄၆,၂၃၂.၁၂၅)

တိုးတက်မှုနှုန်း (ရာခိုင်နှုန်း) ၅၉၅.၆၁၇ ဖြစ်ပါသည်။



လျှပ်စစ်နှင့်စွမ်းအင်ဝန်ကြီးဌာန၏ အသုံးစရိတ် (၂၀၁၁ - ၂၀၁၂ မှ ၂၀၂၀ - ၂၀၂၁ ထိ)

(ကျပ်သန်းပေါင်း)



ဇယားမြစ်။ ရသုံးမှန်းခြေငွေစာရင်းဦးစီးဌာန

မှတ်ချက်။ ၂၀၁၁-၂၀၁၂ ဘဏ္ဍာနှစ်မှ ၂၀၁၇-၂၀၁၈ ဘဏ္ဍာနှစ်ထိသည် ဧပြီလမှ မတ်လထိ၊

၂၀၁၈ (၆)လသည် ဧပြီလမှ စက်တင်ဘာလထိ ၊

၂၀၁၈-၂၀၁၉ ဘဏ္ဍာနှစ်မှ ၂၀၂၀-၂၀၂၁ ဘဏ္ဍာနှစ်သည် အောက်တိုဘာလမှ စက်တင်ဘာလထိ ဖြစ်ပါသည်။

၂၀၂၀ - ၂၀၂၁ ဘဏ္ဍာနှစ်သည် မူလခန့်မှန်းခြေစာရင်း ဖြစ်ပါသည်။

၂၀၁၁ - ၂၀၁၂ ဘဏ္ဍာနှစ်မှ ၂၀၁၅-၂၀၁၆ ဘဏ္ဍာနှစ်ထိ စုစုပေါင်း အသုံးစရိတ် ကျပ်သန်း (၂၁,၀၂၂,၂၉၇.၆၄၂)

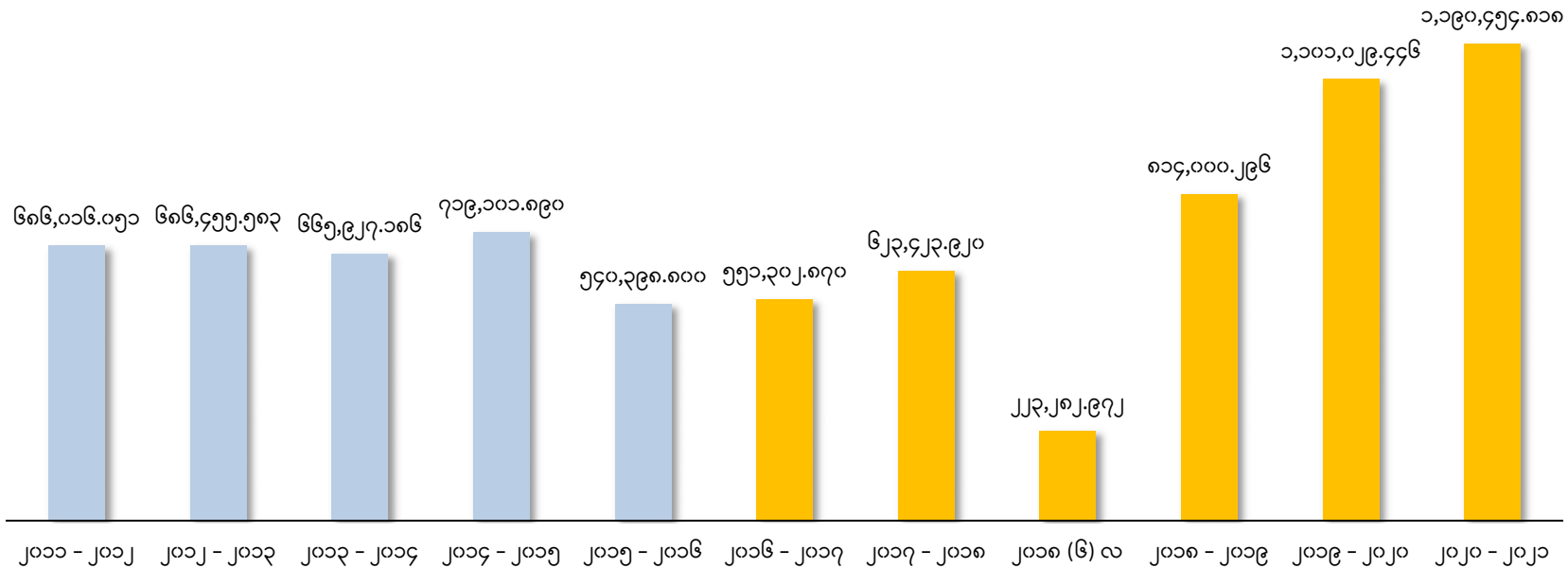
၂၀၁၆ - ၂၀၁၇ ဘဏ္ဍာနှစ်မှ ၂၀၂၀-၂၀၂၁ ဘဏ္ဍာနှစ်ထိ စုစုပေါင်း အသုံးစရိတ် ကျပ်သန်း (၃၅,၃၄၄,၅၄၀.၅၀၉)

တိုးတက်မှုနှုန်း (ရာခိုင်နှုန်း) ၆၈.၁၂၉ ဖြစ်ပါသည်။



ဆောက်လုပ်ရေးဝန်ကြီးဌာန၏ အသုံးစရိတ် (၂၀၁၁ - ၂၀၁၂ မှ ၂၀၂၀ - ၂၀၂၁ ထိ)

(ကျပ်သန်းပေါင်း)



ဇော်စ်မြစ်။ ရသုံးမှန်းခြေငွေစာရင်းဦးစီးဌာန

မှတ်ချက်။ ၂၀၁၁-၂၀၁၂ ဘဏ္ဍာနှစ်မှ ၂၀၁၇-၂၀၁၈ ဘဏ္ဍာနှစ်ထိသည် ဧပြီလမှ မတ်လထိ၊

၂၀၁၈ (၆)လသည် ဧပြီလမှ စက်တင်ဘာလထိ ၊

၂၀၁၈-၂၀၁၉ ဘဏ္ဍာနှစ်မှ ၂၀၂၀-၂၀၂၁ ဘဏ္ဍာနှစ်သည် အောက်တိုဘာလမှ စက်တင်ဘာလထိ ဖြစ်ပါသည်။

၂၀၂၀ - ၂၀၂၁ ဘဏ္ဍာနှစ်သည် မူလခန့်မှန်းခြေစာရင်း ဖြစ်ပါသည်။

၂၀၁၁ - ၂၀၁၂ ဘဏ္ဍာနှစ်မှ ၂၀၁၅-၂၀၁၆ ဘဏ္ဍာနှစ်ထိ စုစုပေါင်း အသုံးစရိတ် ကျပ်သန်း (၃,၂၉၇,၈၉၉.၅၁၀)

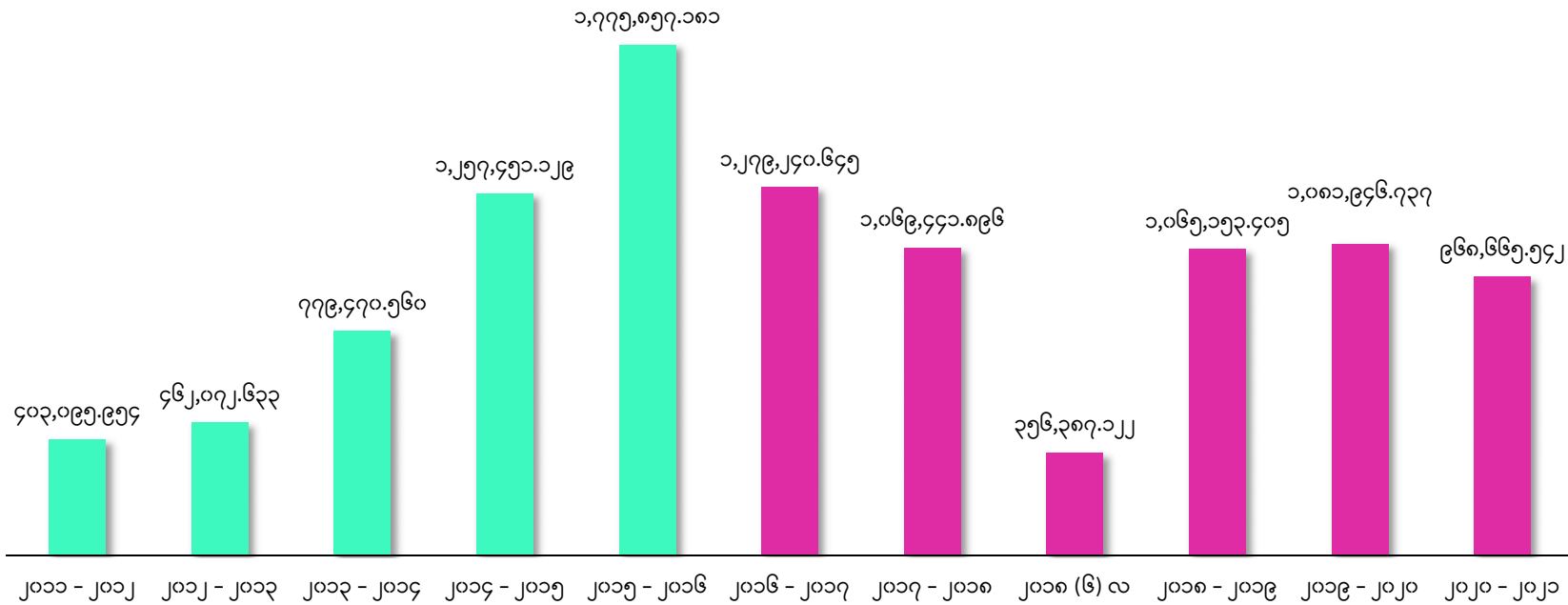
၂၀၁၆ - ၂၀၁၇ ဘဏ္ဍာနှစ်မှ ၂၀၂၀-၂၀၂၁ ဘဏ္ဍာနှစ်ထိ စုစုပေါင်း အသုံးစရိတ် ကျပ်သန်း (၄,၅၀၃,၄၉၄.၃၂၂)

တိုးတက်မှုနှုန်း (ရာခိုင်နှုန်း) ၃၆.၅၅၆ ဖြစ်ပါသည်။



စိုက်ပျိုးရေး၊ မွေးမြူရေးနှင့် ဆည်မြောင်းဝန်ကြီးဌာန၏ အသုံးစရိတ် (၂၀၁၁ - ၂၀၁၂ မှ ၂၀၂၀ - ၂၀၂၁ ထိ)

(ကျပ်သန်းပေါင်း)



ဇာစ်မြစ်။ ရသုံးမှန်းခြေငွေစာရင်းဦးစီးဌာန

မှတ်ချက်။ ၂၀၁၁-၂၀၁၂ ဘဏ္ဍာနှစ်မှ ၂၀၁၇-၂၀၁၈ ဘဏ္ဍာနှစ်ထိသည် ဧပြီလမှ မတ်လထိ၊

၂၀၁၈ (၆)လသည် ဧပြီလမှ စက်တင်ဘာလထိ ၊

၂၀၁၈-၂၀၁၉ ဘဏ္ဍာနှစ်မှ ၂၀၂၀-၂၀၂၁ ဘဏ္ဍာနှစ်သည် အောက်တိုဘာလမှ စက်တင်ဘာလထိ ဖြစ်ပါသည်။

၂၀၂၀ - ၂၀၂၁ ဘဏ္ဍာနှစ်သည် မူလခန့်မှန်းခြေစာရင်း ဖြစ်ပါသည်။

၂၀၁၁ - ၂၀၁၂ ဘဏ္ဍာနှစ်မှ ၂၀၁၅-၂၀၁၆ ဘဏ္ဍာနှစ်ထိ စုစုပေါင်း အသုံးစရိတ် ကျပ်သန်း (၄,၆၇၇,၉၄၇.၄၅၇)

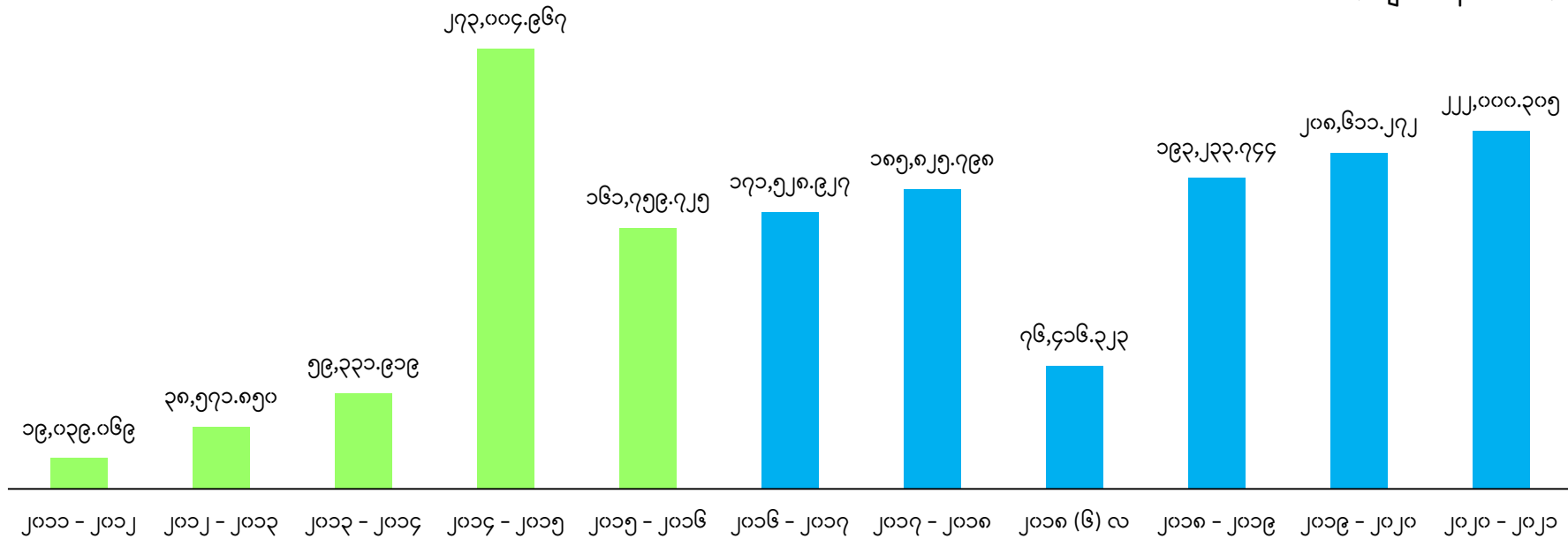
၂၀၁၆ - ၂၀၁၇ ဘဏ္ဍာနှစ်မှ ၂၀၂၀-၂၀၂၁ ဘဏ္ဍာနှစ်ထိ စုစုပေါင်း အသုံးစရိတ် ကျပ်သန်း (၅,၈၂၀,၈၃၅.၃၄၇)

တိုးတက်မှုနှုန်း (ရာခိုင်နှုန်း) ၂၄.၄၃၁ ဖြစ်ပါသည်။



ကချင်ပြည်နယ်၏ အသုံးစရိတ် (၂၀၁၁- ၂၀၁၂ မှ ၂၀၂၀ - ၂၀၂၁ အထိ)

(ကျပ်သန်းပေါင်း)



ဇာစ်မြစ်။ ရသုံးမှန်းခြေငွေစာရင်းဦးစီးဌာန

မှတ်ချက်။ ၂၀၁၁-၂၀၁၂ ဘဏ္ဍာနှစ်မှ ၂၀၁၇-၂၀၁၈ ဘဏ္ဍာနှစ်ထိသည် ဧပြီလမှ မတ်လအထိ၊

၂၀၁၈ (၆)လသည် ဧပြီလမှ စက်တင်ဘာလအထိ၊

၂၀၁၈-၂၀၁၉ ဘဏ္ဍာနှစ်မှ ၂၀၂၀-၂၀၂၁ ဘဏ္ဍာနှစ်သည် အောက်တိုဘာလမှ စက်တင်ဘာလအထိ ဖြစ်ပါသည်။

၂၀၂၀ - ၂၀၂၁ ဘဏ္ဍာနှစ်သည် မူလခန့်မှန်းခြေစာရင်း ဖြစ်ပါသည်။

၂၀၁၁ - ၂၀၁၂ ဘဏ္ဍာနှစ်မှ ၂၀၁၅-၂၀၁၆ ဘဏ္ဍာနှစ်အထိ စုစုပေါင်း အသုံးစရိတ် ကျပ်သန်း (၅၅၁,၇၀၇.၅၃၀)

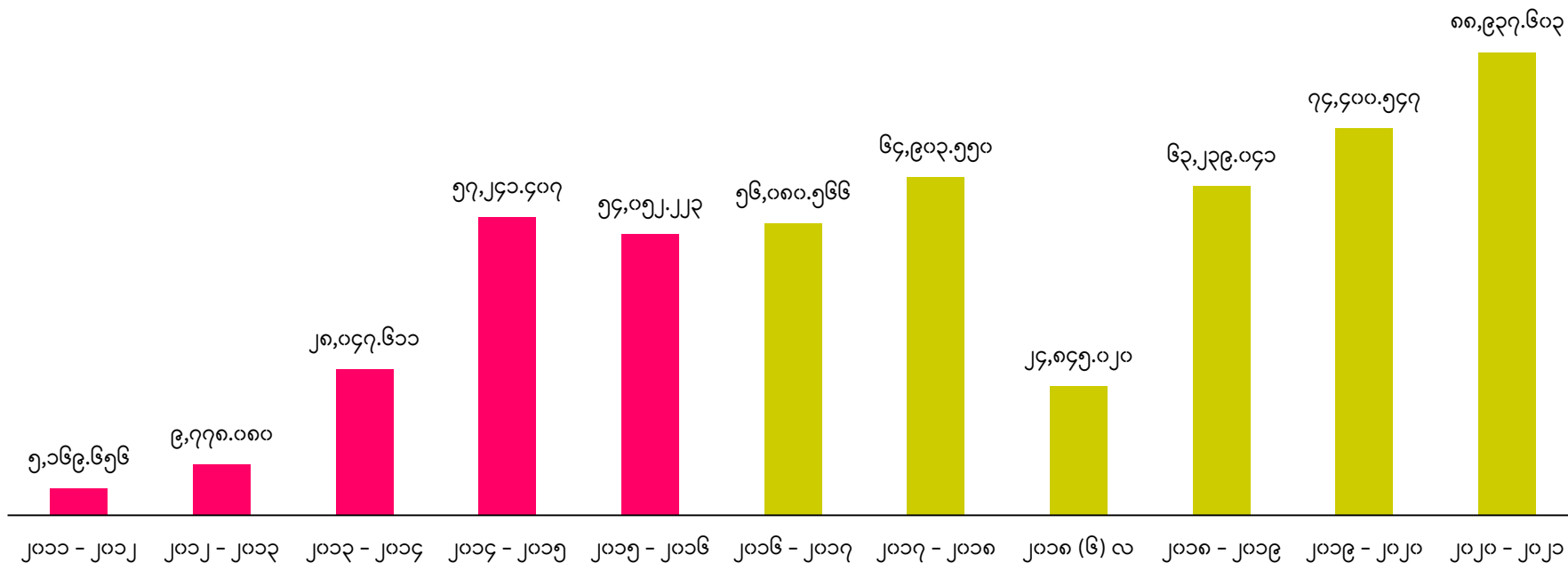
၂၀၁၆ - ၂၀၁၇ ဘဏ္ဍာနှစ်မှ ၂၀၂၀-၂၀၂၁ ဘဏ္ဍာနှစ်အထိ စုစုပေါင်း အသုံးစရိတ် ကျပ်သန်း (၁,၀၅၇,၆၁၆.၃၆၉)

တိုးတက်မှုနှုန်း (ရာခိုင်နှုန်း) ၉၁.၆၉၉ ဖြစ်ပါသည်။



ကယားပြည်နယ်၏ အသုံးစရိတ် (၂၀၁၁-၂၀၁၂ မှ ၂၀၂၀ - ၂၀၂၁ အထိ)

(ကျပ်သန်းပေါင်း)



ဇာစ်မြစ်။ ရသုံးမှန်းခြေငွေစာရင်းဦးစီးဌာန

မှတ်ချက်။ ၂၀၁၁-၂၀၁၂ ဘဏ္ဍာနှစ်မှ ၂၀၁၇-၂၀၁၈ ဘဏ္ဍာနှစ်ထိသည် ဧပြီလမှ မတ်လအထိ၊

၂၀၁၈ (၆)လသည် ဧပြီလမှ စက်တင်ဘာလအထိ၊

၂၀၁၈-၂၀၁၉ ဘဏ္ဍာနှစ်မှ ၂၀၂၀-၂၀၂၁ ဘဏ္ဍာနှစ်သည် အောက်တိုဘာလမှ စက်တင်ဘာလအထိ ဖြစ်ပါသည်။

၂၀၂၀ - ၂၀၂၁ ဘဏ္ဍာနှစ်သည် မူလခန့်မှန်းခြေစာရင်း ဖြစ်ပါသည်။

၂၀၁၁ - ၂၀၁၂ ဘဏ္ဍာနှစ်မှ ၂၀၁၅-၂၀၁၆ ဘဏ္ဍာနှစ်အထိ စုစုပေါင်း အသုံးစရိတ် ကျပ်သန်း (၁၅၄,၂၈၈.၉၇၇)

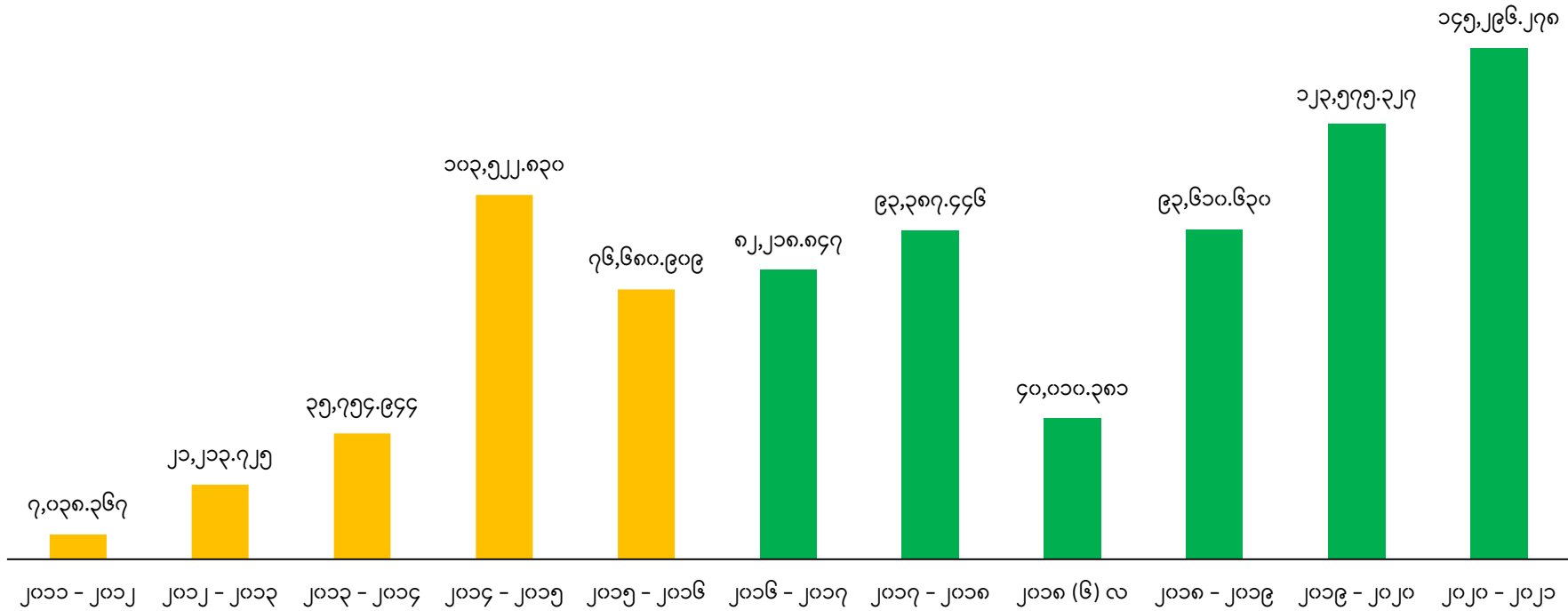
၂၀၁၆ - ၂၀၁၇ ဘဏ္ဍာနှစ်မှ ၂၀၂၀-၂၀၂၁ ဘဏ္ဍာနှစ်အထိ စုစုပေါင်း အသုံးစရိတ် ကျပ်သန်း (၃၇၂,၄၀၆.၃၂၇)

တိုးတက်မှုနှုန်း (ရာခိုင်နှုန်း) ၁၄၁.၃၆၉ ဖြစ်ပါသည်။



ကရင်ပြည်နယ်၏ အသုံးစရိတ် (၂၀၁၁-၂၀၁၂ မှ ၂၀၂၀ - ၂၀၂၁ အထိ)

(ကျပ်သန်းပေါင်း)



ဇာစ်မြစ်။ ရသုံးမှန်းခြေငွေစာရင်းဦးစီးဌာန

မှတ်ချက်။ ၂၀၁၁-၂၀၁၂ ဘဏ္ဍာနှစ်မှ ၂၀၁၇-၂၀၁၈ ဘဏ္ဍာနှစ်ထိသည် ဧပြီလမှ မတ်လအထိ၊

၂၀၁၈ (၆)လသည် ဧပြီလမှ စက်တင်ဘာလအထိ၊

၂၀၁၈-၂၀၁၉ ဘဏ္ဍာနှစ်မှ ၂၀၂၀-၂၀၂၁ ဘဏ္ဍာနှစ်သည် အောက်တိုဘာလမှ စက်တင်ဘာလအထိ ဖြစ်ပါသည်။

၂၀၂၀ - ၂၀၂၁ ဘဏ္ဍာနှစ်သည် မူလခန့်မှန်းခြေစာရင်း ဖြစ်ပါသည်။

၂၀၁၁ - ၂၀၁၂ ဘဏ္ဍာနှစ်မှ ၂၀၁၅-၂၀၁၆ ဘဏ္ဍာနှစ်အထိ စုစုပေါင်း အသုံးစရိတ် ကျပ်သန်း (၂၄၄,၂၁၀.၇၇၅)

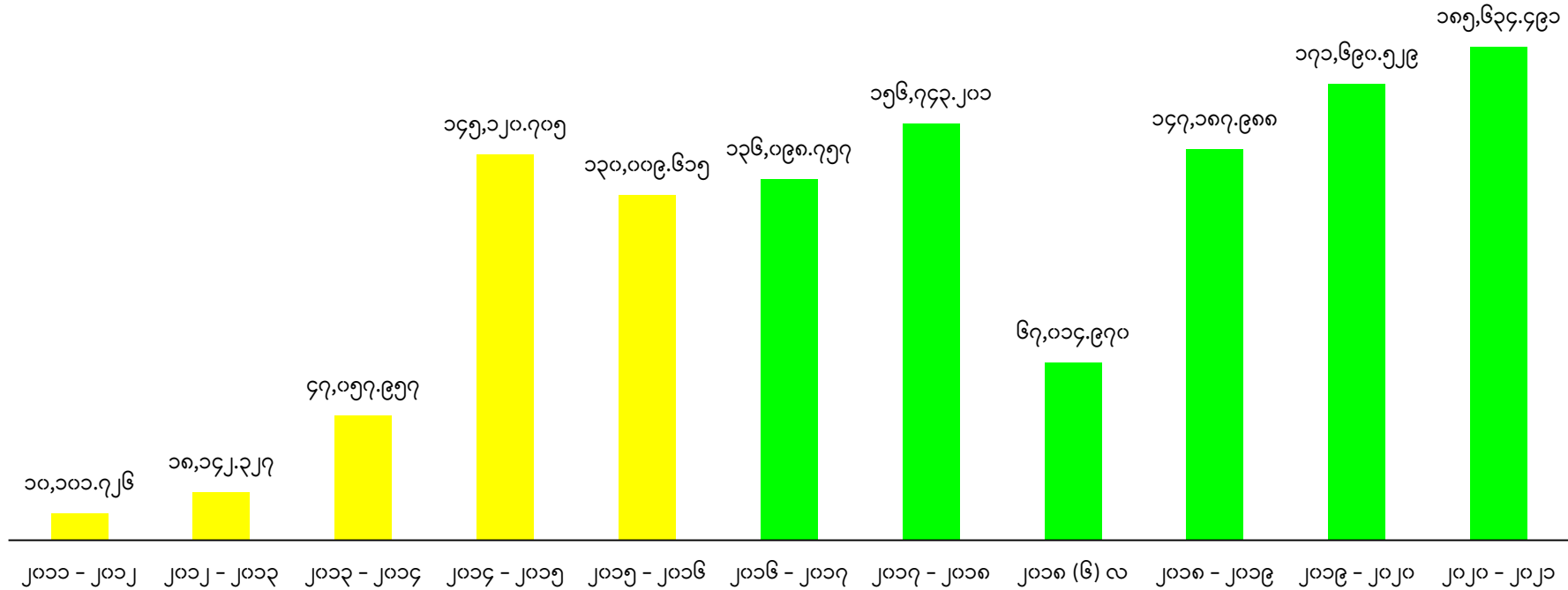
၂၀၁၆ - ၂၀၁၇ ဘဏ္ဍာနှစ်မှ ၂၀၂၀-၂၀၂၁ ဘဏ္ဍာနှစ်အထိ စုစုပေါင်း အသုံးစရိတ် ကျပ်သန်း (၅၇၈,၀၉၈.၉၀၉)

တိုးတက်မှုနှုန်း (ရာခိုင်နှုန်း) ၁၃၆.၇၂၁ ဖြစ်ပါသည်။



ချင်းပြည်နယ်၏ အသုံးစရိတ် (၂၀၁၁- ၂၀၁၂ မှ ၂၀၂၀ - ၂၀၂၁ အထိ)

(ကျပ်သန်းပေါင်း)



ဇာစ်မြစ်။ ရသုံးမှန်းခြေငွေစာရင်းဦးစီးဌာန

မှတ်ချက်။ ၂၀၁၁-၂၀၁၂ ဘဏ္ဍာနှစ်မှ ၂၀၁၇-၂၀၁၈ ဘဏ္ဍာနှစ်ထိသည် ဧပြီလမှ မတ်လအထိ၊

၂၀၁၈ (၆)လသည် ဧပြီလမှ စက်တင်ဘာလအထိ ၊

၂၀၁၈-၂၀၁၉ ဘဏ္ဍာနှစ်မှ ၂၀၂၀-၂၀၂၁ ဘဏ္ဍာနှစ်သည် အောက်တိုဘာလမှ စက်တင်ဘာလအထိ ဖြစ်ပါသည်။

၂၀၂၀ - ၂၀၂၁ ဘဏ္ဍာနှစ်သည် မူလခန့်မှန်းခြေစာရင်း ဖြစ်ပါသည်။

၂၀၁၁ - ၂၀၁၂ ဘဏ္ဍာနှစ်မှ ၂၀၁၅-၂၀၁၆ ဘဏ္ဍာနှစ်အထိ စုစုပေါင်း အသုံးစရိတ် ကျပ်သန်း (၃၅၀,၄၃၂.၃၃၀)

၂၀၁၆ - ၂၀၁၇ ဘဏ္ဍာနှစ်မှ ၂၀၂၀-၂၀၂၁ ဘဏ္ဍာနှစ်အထိ စုစုပေါင်း အသုံးစရိတ် ကျပ်သန်း (၈၆၄,၃၆၉.၉၃၆)

တိုးတက်မှုနှုန်း (ရာခိုင်နှုန်း) ၁၄၆.၆၅၈ ဖြစ်ပါသည်။



စစ်ကိုင်းတိုင်းဒေသကြီး၏ အသုံးစရိတ် (၂၀၁၁ - ၂၀၁၂ မှ ၂၀၂၀ - ၂၀၂၁ အထိ)



ဇာစ်မြစ်။ ရသုံးမှန်းခြေငွေစာရင်းဦးစီးဌာန

မှတ်ချက်။ ၂၀၁၁-၂၀၁၂ ဘဏ္ဍာနှစ်မှ ၂၀၁၇-၂၀၁၈ ဘဏ္ဍာနှစ်ထိသည် ဧပြီလမှ မတ်လအထိ၊

၂၀၁၈ (၆) လသည် ဧပြီလမှ စက်တင်ဘာလအထိ၊

၂၀၁၈-၂၀၁၉ ဘဏ္ဍာနှစ်မှ ၂၀၂၀-၂၀၂၁ ဘဏ္ဍာနှစ်သည် အောက်တိုဘာလမှ စက်တင်ဘာလအထိ ဖြစ်ပါသည်။

၂၀၂၀ - ၂၀၂၁ ဘဏ္ဍာနှစ်သည် မူလခန့်မှန်းခြေစာရင်း ဖြစ်ပါသည်။

၂၀၁၁ - ၂၀၁၂ ဘဏ္ဍာနှစ်မှ ၂၀၁၅-၂၀၁၆ ဘဏ္ဍာနှစ်ထိ စုစုပေါင်း အသုံးစရိတ် ကျပ်သန်း (၆၈၃,၄၀၇,၃၀၀)

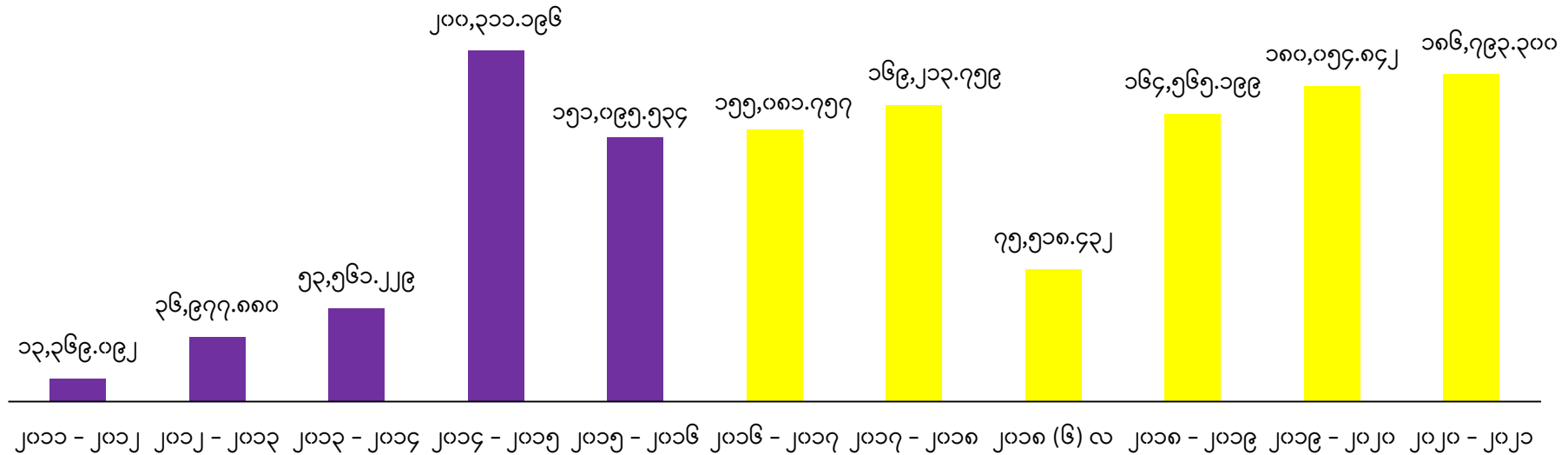
၂၀၁၆ - ၂၀၁၇ ဘဏ္ဍာနှစ်မှ ၂၀၂၀-၂၀၂၁ ဘဏ္ဍာနှစ်ထိ စုစုပေါင်း အသုံးစရိတ် ကျပ်သန်း (၁,၃၀၂,၁၅၈.၀၄၂)

တိုးတက်မှုနှုန်း (ရာခိုင်နှုန်း) ၉၀.၅၃၉ ဖြစ်ပါသည်။



တနင်္သာရီတိုင်းဒေသကြီး၏ အသုံးစရိတ် (၂၀၁၁ - ၂၀၁၂ မှ ၂၀၂၀ - ၂၀၂၁ အထိ)

(ကျပ်သန်းပေါင်း)



ဇာစ်မြစ်။ ရသုံးမှန်းခြေငွေစာရင်းဦးစီးဌာန

မှတ်ချက်။ ၂၀၁၁-၂၀၁၂ ဘဏ္ဍာနှစ်မှ ၂၀၁၇-၂၀၁၈ ဘဏ္ဍာနှစ်ထိသည် ဧပြီလမှ မတ်လအထိ၊

၂၀၁၈ (၆) လသည် ဧပြီလမှ စက်တင်ဘာလအထိ၊

၂၀၁၈-၂၀၁၉ ဘဏ္ဍာနှစ်မှ ၂၀၂၀-၂၀၂၁ ဘဏ္ဍာနှစ်သည် အောက်တိုဘာလမှ စက်တင်ဘာလအထိ ဖြစ်ပါသည်။

၂၀၂၀ - ၂၀၂၁ ဘဏ္ဍာနှစ်သည် မူလခန့်မှန်းခြေစာရင်း ဖြစ်ပါသည်။

၂၀၁၁ - ၂၀၁၂ ဘဏ္ဍာနှစ်မှ ၂၀၁၅-၂၀၁၆ ဘဏ္ဍာနှစ်ထိ စုစုပေါင်း အသုံးစရိတ် ကျပ်သန်း (၄၅၅,၃၁၄.၉၃၁)

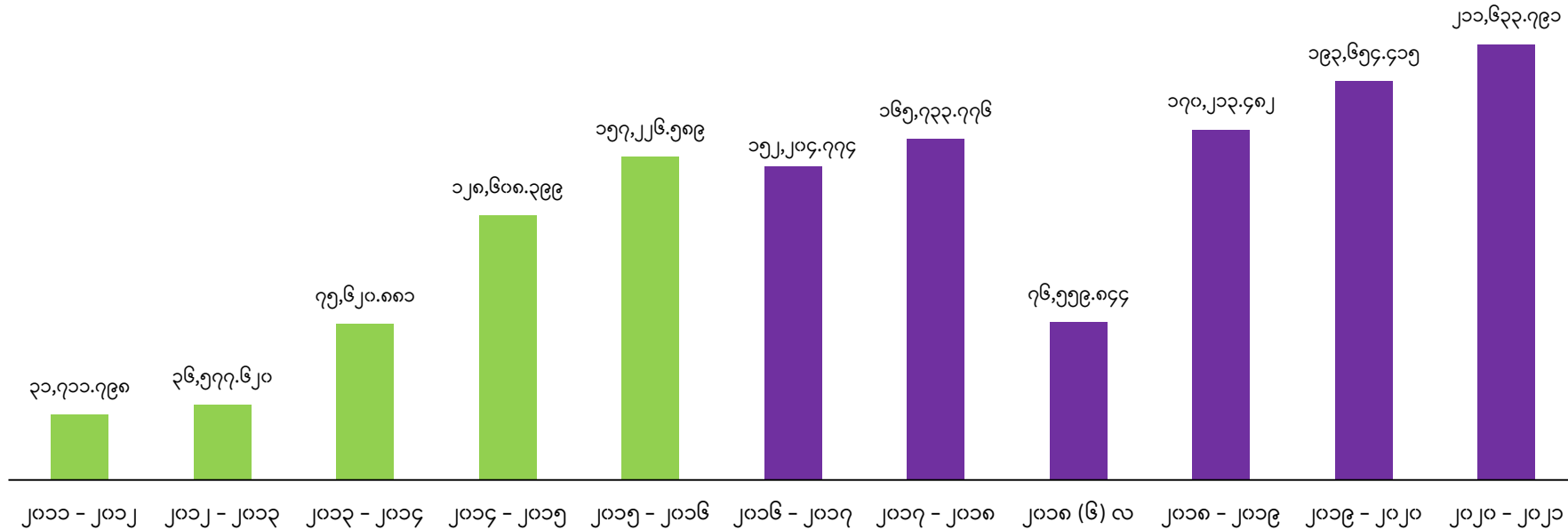
၂၀၁၆ - ၂၀၁၇ ဘဏ္ဍာနှစ်မှ ၂၀၂၀-၂၀၂၁ ဘဏ္ဍာနှစ်ထိ စုစုပေါင်း အသုံးစရိတ် ကျပ်သန်း (၉၃၁,၂၂၇.၂၈၉)

တိုးတက်မှုနှုန်း (ရာခိုင်နှုန်း) ၁၀၄.၅၂၄ ဖြစ်ပါသည်။



ပဲခူးတိုင်းဒေသကြီး၏ အသုံးစရိတ် (၂၀၁၁ - ၂၀၁၂ မှ ၂၀၂၀ - ၂၀၂၁ အထိ)

(ကျပ်သန်းပေါင်း)



ဇာစ်မြစ်။ ရသုံးမှန်းခြေငွေစာရင်းဦးစီးဌာန

မှတ်ချက်။ ၂၀၁၁-၂၀၁၂ ဘဏ္ဍာနှစ်မှ ၂၀၁၇-၂၀၁၈ ဘဏ္ဍာနှစ်ထိသည် ဧပြီလမှ မတ်လအထိ၊

၂၀၁၈ (၆)လသည် ဧပြီလမှ စက်တင်ဘာလအထိ၊

၂၀၁၈-၂၀၁၉ ဘဏ္ဍာနှစ်မှ ၂၀၂၀-၂၀၂၁ ဘဏ္ဍာနှစ်သည် အောက်တိုဘာလမှ စက်တင်ဘာလအထိ ဖြစ်ပါသည်။

၂၀၂၀ - ၂၀၂၁ ဘဏ္ဍာနှစ်သည် မူလခန့်မှန်းခြေစာရင်း ဖြစ်ပါသည်။

၂၀၁၁ - ၂၀၁၂ ဘဏ္ဍာနှစ်မှ ၂၀၁၅-၂၀၁၆ ဘဏ္ဍာနှစ်ထိ စုစုပေါင်း အသုံးစရိတ် ကျပ်သန်း (၄၂၉,၇၄၅.၂၈၇)

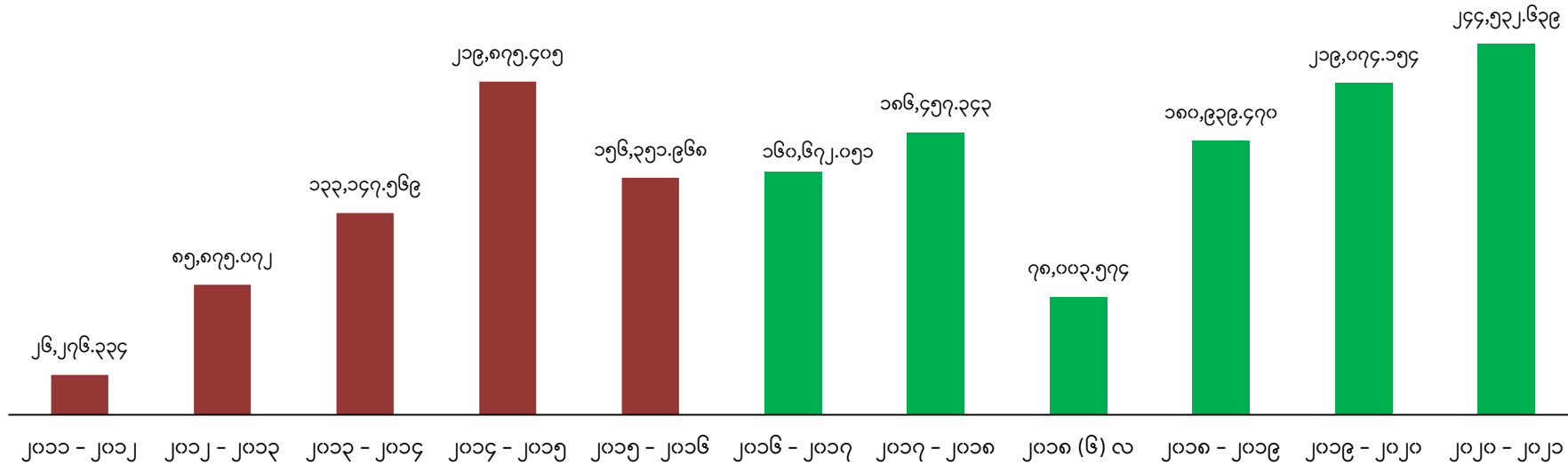
၂၀၁၆ - ၂၀၁၇ ဘဏ္ဍာနှစ်မှ ၂၀၂၀-၂၀၂၁ ဘဏ္ဍာနှစ်ထိ စုစုပေါင်း အသုံးစရိတ် ကျပ်သန်း (၉၇၀,၀၀၀.၀၈၂)

တိုးတက်မှုနှုန်း (ရာခိုင်နှုန်း) ၁၂၅.၇၁၅ ဖြစ်ပါသည်။



မကွေးတိုင်းဒေသကြီး၏ အသုံးစရိတ် (၂၀၁၁ - ၂၀၁၂ မှ ၂၀၂၀ - ၂၀၂၁ အထိ)

(ကျပ်သန်းပေါင်း)



ဇာစ်မြစ်။ ရသုံးမှန်းခြေငွေစာရင်းဦးစီးဌာန

မှတ်ချက်။ ၂၀၁၁-၂၀၁၂ ဘဏ္ဍာနှစ်မှ ၂၀၁၇-၂၀၁၈ ဘဏ္ဍာနှစ်ထိသည် ဧပြီလမှ မတ်လအထိ၊

၂၀၁၈ (၆)လသည် ဧပြီလမှ စက်တင်ဘာလအထိ၊

၂၀၁၈-၂၀၁၉ ဘဏ္ဍာနှစ်မှ ၂၀၂၀-၂၀၂၁ ဘဏ္ဍာနှစ်သည် အောက်တိုဘာလမှ စက်တင်ဘာလအထိ ဖြစ်ပါသည်။

၂၀၂၀ - ၂၀၂၁ ဘဏ္ဍာနှစ်သည် မူလခန့်မှန်းခြေစာရင်း ဖြစ်ပါသည်။

၂၀၁၁ - ၂၀၁၂ ဘဏ္ဍာနှစ်မှ ၂၀၁၅-၂၀၁၆ ဘဏ္ဍာနှစ်ထိ စုစုပေါင်း အသုံးစရိတ် ကျပ်သန်း (၆၂၁,၅၂၆.၃၄၈)

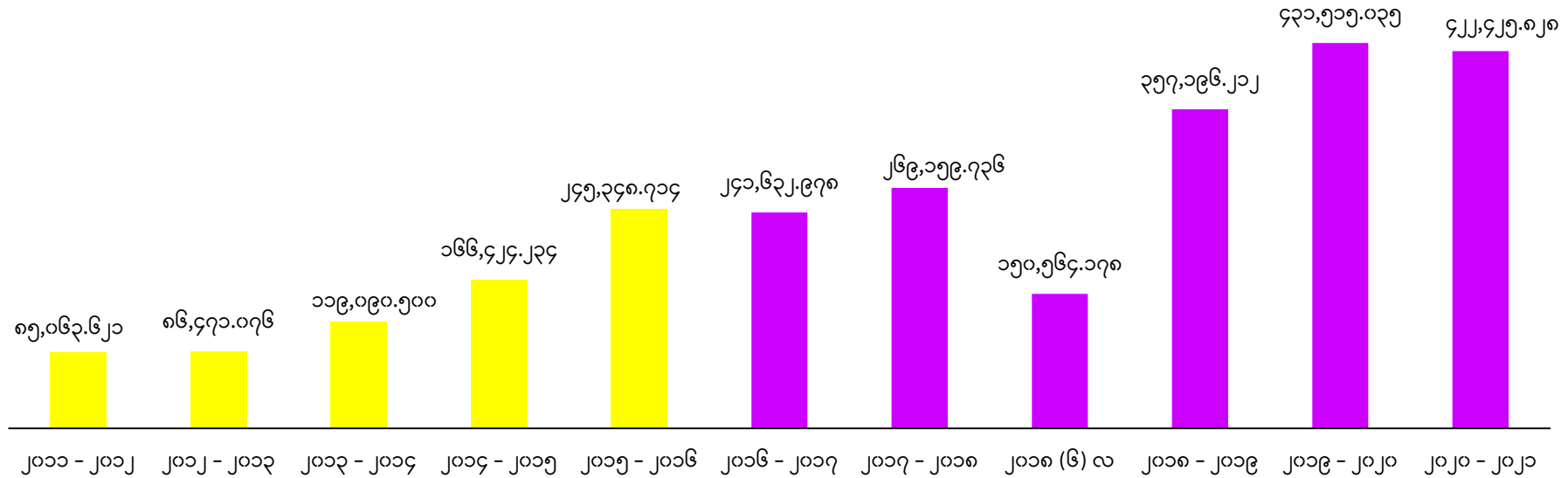
၂၀၁၆ - ၂၀၁၇ ဘဏ္ဍာနှစ်မှ ၂၀၂၀-၂၀၂၁ ဘဏ္ဍာနှစ်ထိ စုစုပေါင်း အသုံးစရိတ် ကျပ်သန်း (၁,၀၆၉,၆၇၉.၂၃၁)

တိုးတက်မှုနှုန်း (ရာခိုင်နှုန်း) ၇၂.၁၀၅ ဖြစ်ပါသည်။



မန္တလေးတိုင်းဒေသကြီး၏ အသုံးစရိတ် (၂၀၁၁ - ၂၀၁၂ မှ ၂၀၂၀ - ၂၀၂၁ အထိ)

(ကျပ်သန်းပေါင်း)



ဇစ်မြစ်။ ရသုံးမှန်းခြေငွေစာရင်းဦးစီးဌာန

မှတ်ချက်။ ၂၀၁၁-၂၀၁၂ ဘဏ္ဍာနှစ်မှ ၂၀၁၇-၂၀၁၈ ဘဏ္ဍာနှစ်ထိသည် ဧပြီလမှ မတ်လအထိ၊

၂၀၁၈ (၆) လသည် ဧပြီလမှ စက်တင်ဘာလအထိ၊

၂၀၁၈-၂၀၁၉ ဘဏ္ဍာနှစ်မှ ၂၀၂၀-၂၀၂၁ ဘဏ္ဍာနှစ်သည် အောက်တိုဘာလမှ စက်တင်ဘာလအထိ ဖြစ်ပါသည်။

၂၀၂၀ - ၂၀၂၁ ဘဏ္ဍာနှစ်သည် မူလခန့်မှန်းခြေစာရင်း ဖြစ်ပါသည်။

၂၀၁၁ - ၂၀၁၂ ဘဏ္ဍာနှစ်မှ ၂၀၁၅-၂၀၁၆ ဘဏ္ဍာနှစ်ထိ စုစုပေါင်း အသုံးစရိတ် ကျပ်သန်း (၇၀၂,၃၉၈.၁၄၅)

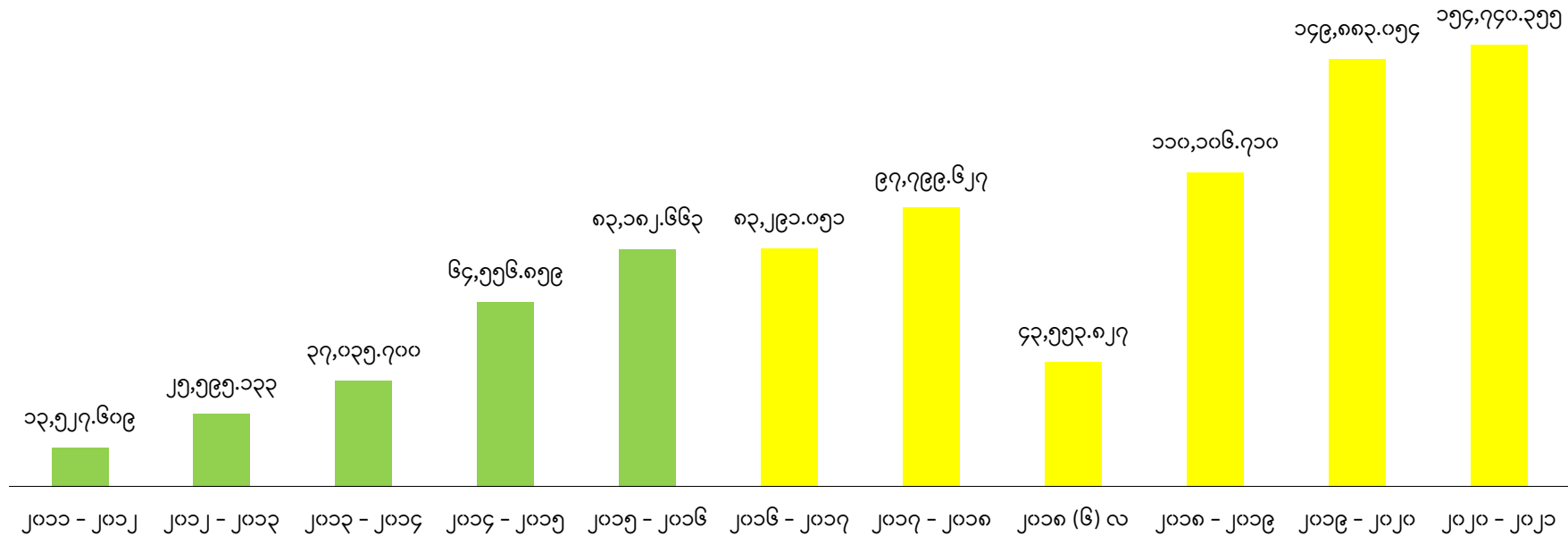
၂၀၁၆ - ၂၀၁၇ ဘဏ္ဍာနှစ်မှ ၂၀၂၀-၂၀၂၁ ဘဏ္ဍာနှစ်ထိ စုစုပေါင်း အသုံးစရိတ် ကျပ်သန်း (၁,၈၇၂,၄၉၃.၉၆၇)

တိုးတက်မှုနှုန်း (ရာခိုင်နှုန်း) ၁၆၆.၅၈၆ ဖြစ်ပါသည်။



မွန်ပြည်နယ်၏ အသုံးစရိတ် (၂၀၁၁ - ၂၀၁၂ မှ ၂၀၂၀ - ၂၀၂၁ အထိ)

(ကျပ်သန်းပေါင်း)



ဇာစ်မြစ်။ ရသုံးမှန်းခြေငွေစာရင်းဦးစီးဌာန

မှတ်ချက်။ ၂၀၁၁-၂၀၁၂ ဘဏ္ဍာနှစ်မှ ၂၀၁၇-၂၀၁၈ ဘဏ္ဍာနှစ်ထိသည် ဧပြီလမှ မတ်လထိ၊

၂၀၁၈ (၆) လ သည် ဧပြီလမှ စက်တင်ဘာလထိ၊

၂၀၁၈-၂၀၁၉ ဘဏ္ဍာနှစ်မှ ၂၀၂၀-၂၀၂၁ ဘဏ္ဍာနှစ်သည် အောက်တိုဘာလမှ စက်တင်ဘာလထိ ဖြစ်ပါသည်။

၂၀၂၀ - ၂၀၂၁ ဘဏ္ဍာနှစ်သည် မူလခန့်မှန်းခြေစာရင်း ဖြစ်ပါသည်။

၂၀၁၁ - ၂၀၁၂ ဘဏ္ဍာနှစ်မှ ၂၀၁၅-၂၀၁၆ ဘဏ္ဍာနှစ်ထိ စုစုပေါင်း အသုံးစရိတ် ကျပ်သန်း (၂၂၃,၈၉၇.၉၆၄)

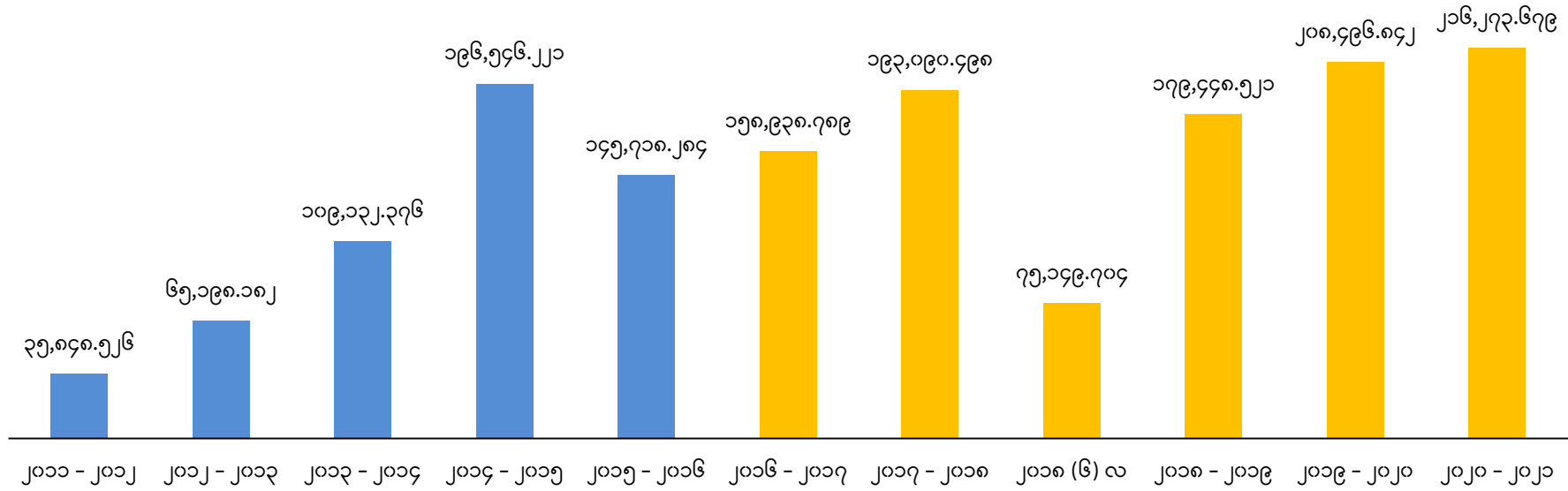
၂၀၁၆ - ၂၀၁၇ ဘဏ္ဍာနှစ်မှ ၂၀၂၀-၂၀၂၁ ဘဏ္ဍာနှစ်ထိ စုစုပေါင်း အသုံးစရိတ် ကျပ်သန်း (၆၃၉,၃၇၄.၆၂၄)

တိုးတက်မှုနှုန်း (ရာခိုင်နှုန်း) ၁၈၅.၅၆၅ ဖြစ်ပါသည်။



ရခိုင်ပြည်နယ်၏ အသုံးစရိတ် (၂၀၁၁ - ၂၀၁၂ မှ ၂၀၂၀ - ၂၀၂၁ အထိ)

(ကျပ်သန်းပေါင်း)



ဇာစ်မြစ်။ ရသုံးမှန်းခြေငွေစာရင်းဦးစီးဌာန

မှတ်ချက်။ ၂၀၁၁-၂၀၁၂ ဘဏ္ဍာနှစ်မှ ၂၀၁၇-၂၀၁၈ ဘဏ္ဍာနှစ်ထိသည် ဧပြီလမှ မတ်လထိ၊

၂၀၁၈ (၆) လ သည် ဧပြီလမှ စက်တင်ဘာလထိ၊

၂၀၁၈-၂၀၁၉ ဘဏ္ဍာနှစ်မှ ၂၀၂၀-၂၀၂၁ ဘဏ္ဍာနှစ်သည် အောက်တိုဘာလမှ စက်တင်ဘာလထိ ဖြစ်ပါသည်။

၂၀၂၀ - ၂၀၂၁ ဘဏ္ဍာနှစ်သည် မူလခန့်မှန်းခြေစာရင်း ဖြစ်ပါသည်။

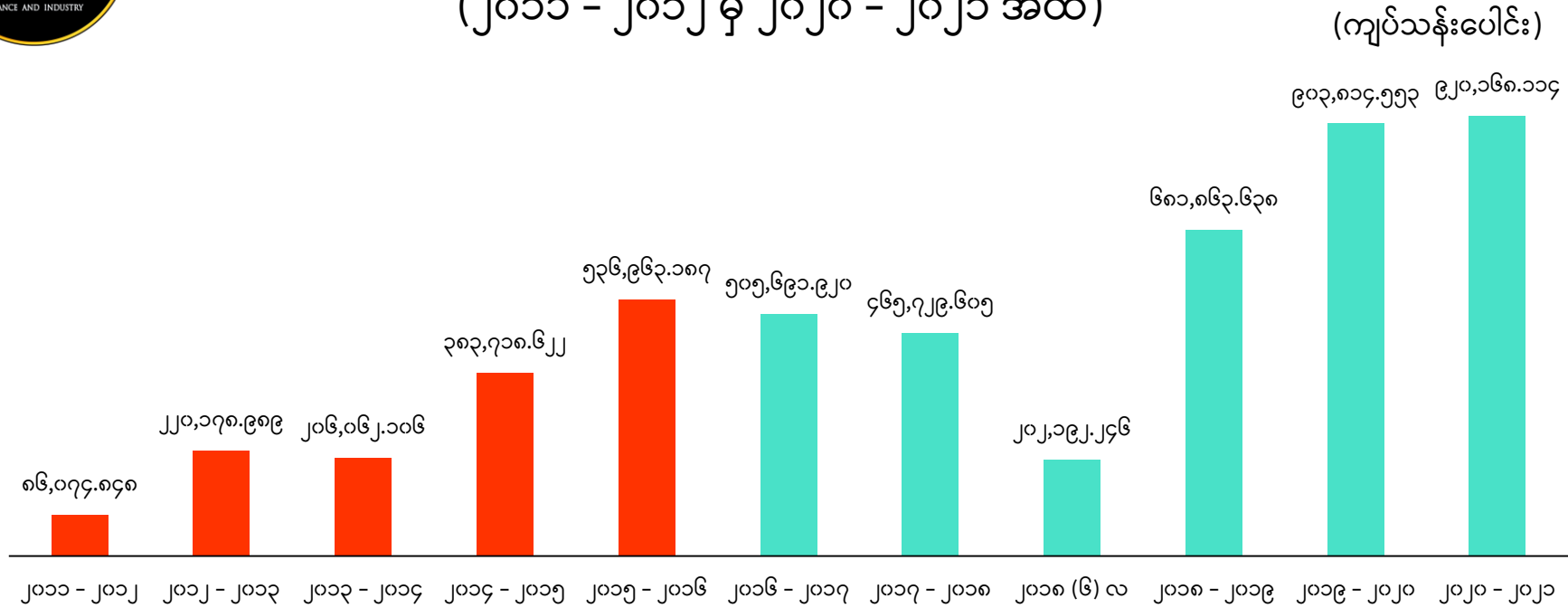
၂၀၁၁ - ၂၀၁၂ ဘဏ္ဍာနှစ်မှ ၂၀၁၅-၂၀၁၆ ဘဏ္ဍာနှစ်ထိ စုစုပေါင်း အသုံးစရိတ် ကျပ်သန်း (၅၅၂,၄၄၃.၅၈၉)

၂၀၁၆ - ၂၀၁၇ ဘဏ္ဍာနှစ်မှ ၂၀၂၀-၂၀၂၁ ဘဏ္ဍာနှစ်ထိ စုစုပေါင်း အသုံးစရိတ် ကျပ်သန်း (၁,၀၃၁,၃၉၈.၀၃၃)

တိုးတက်မှုနှုန်း (ရခိုင်နှုန်း) ၈၆.၆၉၇ ဖြစ်ပါသည်။



ရန်ကုန်တိုင်းဒေသကြီး၏ အသုံးစရိတ် (၂၀၁၁ - ၂၀၁၂ မှ ၂၀၂၀ - ၂၀၂၁ အထိ)



ဇာစ်မြစ်။ ရသုံးမှန်းခြေငွေစာရင်းဦးစီးဌာန

မှတ်ချက်။ ၂၀၁၁-၂၀၁၂ ဘဏ္ဍာနှစ်မှ ၂၀၁၇-၂၀၁၈ ဘဏ္ဍာနှစ်ထိသည် ဧပြီလမှ မတ်လထိ၊

၂၀၁၈ (၆) လ သည် ဧပြီလမှ စက်တင်ဘာလထိ၊

၂၀၁၈-၂၀၁၉ ဘဏ္ဍာနှစ်မှ ၂၀၂၀-၂၀၂၁ ဘဏ္ဍာနှစ်သည် အောက်တိုဘာလမှ စက်တင်ဘာလထိ ဖြစ်ပါသည်။

၂၀၂၀ - ၂၀၂၁ ဘဏ္ဍာနှစ်သည် မူလခန့်မှန်းခြေစာရင်း ဖြစ်ပါသည်။

၂၀၁၁ - ၂၀၁၂ ဘဏ္ဍာနှစ်မှ ၂၀၁၅-၂၀၁၆ ဘဏ္ဍာနှစ်ထိ စုစုပေါင်း အသုံးစရိတ် ကျပ်သန်း (၁,၄၃၂,၉၉၇.၇၅၂)

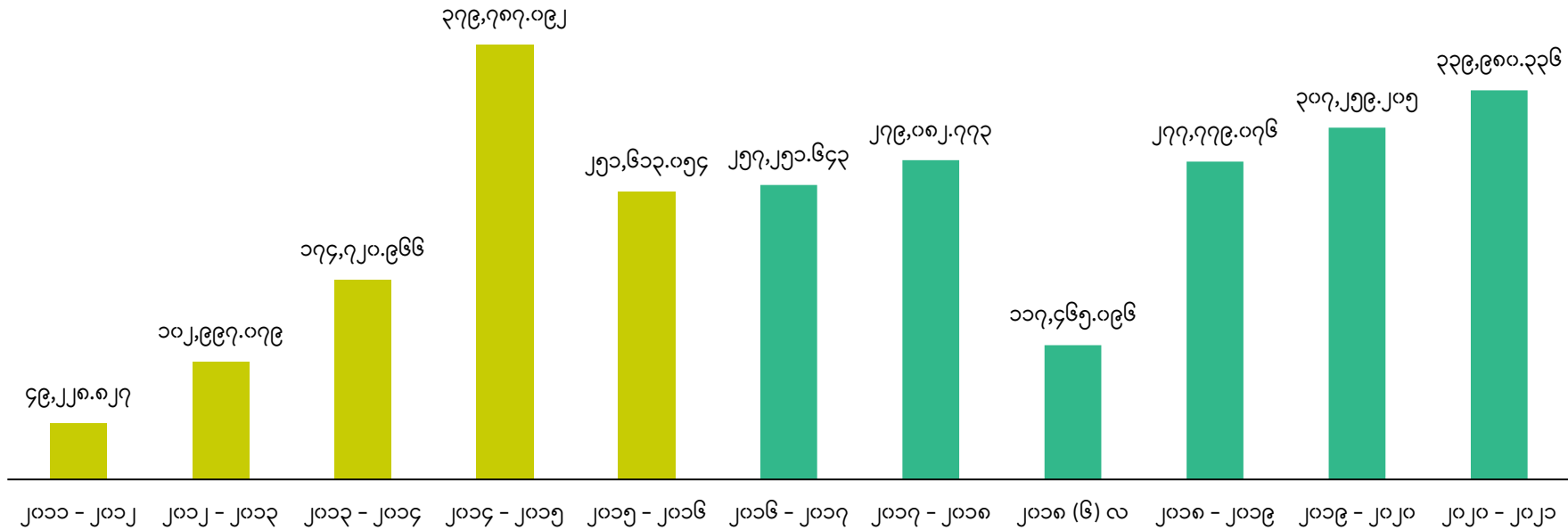
၂၀၁၆ - ၂၀၁၇ ဘဏ္ဍာနှစ်မှ ၂၀၂၀-၂၀၂၁ ဘဏ္ဍာနှစ်ထိ စုစုပေါင်း အသုံးစရိတ် ကျပ်သန်း (၃,၆၇၉,၄၆၀.၀၇၆)

တိုးတက်မှုနှုန်း (ရာခိုင်နှုန်း) ၁၅၆.၇၆၇ ဖြစ်ပါသည်။



ရှမ်းပြည်နယ်၏ အသုံးစရိတ် (၂၀၁၁ - ၂၀၁၂ မှ ၂၀၂၀ - ၂၀၂၁ အထိ)

(ကျပ်သန်းပေါင်း)



ဇာစ်မြစ်။ ရသုံးမှန်းခြေငွေစာရင်းဦးစီးဌာန

မှတ်ချက်။ ၂၀၁၁-၂၀၁၂ ဘဏ္ဍာနှစ်မှ ၂၀၁၇-၂၀၁၈ ဘဏ္ဍာနှစ်ထိသည် ဧပြီလမှ မတ်လထိ၊

၂၀၁၈ (၆) လ သည် ဧပြီလမှ စက်တင်ဘာလထိ၊

၂၀၁၈-၂၀၁၉ ဘဏ္ဍာနှစ်မှ ၂၀၂၀-၂၀၂၁ ဘဏ္ဍာနှစ်သည် အောက်တိုဘာလမှ စက်တင်ဘာလထိ ဖြစ်ပါသည်။

၂၀၂၀ - ၂၀၂၁ ဘဏ္ဍာနှစ်သည် မူလခန့်မှန်းခြေစာရင်း ဖြစ်ပါသည်။

၂၀၁၁ - ၂၀၁၂ ဘဏ္ဍာနှစ်မှ ၂၀၁၅-၂၀၁၆ ဘဏ္ဍာနှစ်ထိ စုစုပေါင်း အသုံးစရိတ် ကျပ်သန်း (၉၅၈,၃၄၇.၀၁၈)

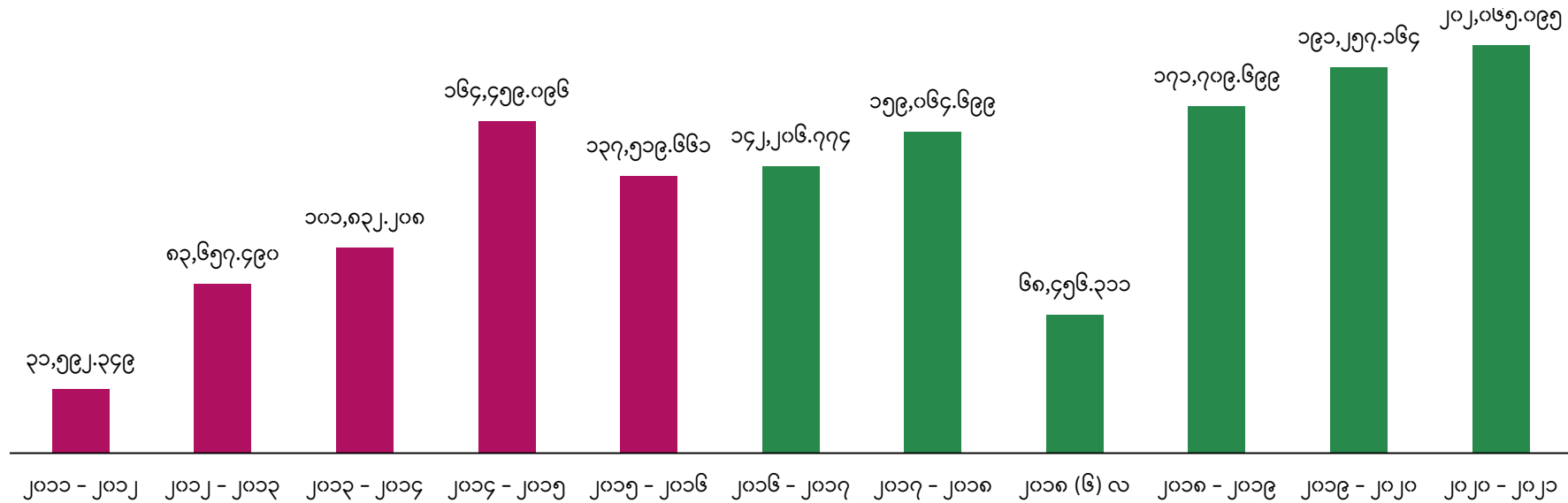
၂၀၁၆ - ၂၀၁၇ ဘဏ္ဍာနှစ်မှ ၂၀၂၀-၂၀၂၁ ဘဏ္ဍာနှစ်ထိ စုစုပေါင်း အသုံးစရိတ် ကျပ်သန်း (၁,၅၇၈,၈၁၈.၁၂၉)

တိုးတက်မှုနှုန်း (ရာခိုင်နှုန်း) ၆၄.၇၄၄ ဖြစ်ပါသည်။



ဧရာဝတီတိုင်းဒေသကြီး၏ အသုံးစရိတ် (၂၀၁၁ - ၂၀၁၂ မှ ၂၀၂၀ - ၂၀၂၁ အထိ)

(ကျပ်သန်းပေါင်း)



ဇာစ်မြစ်။ ရသုံးမှန်းခြေငွေစာရင်းဦးစီးဌာန

မှတ်ချက်။ ၂၀၁၁-၂၀၁၂ ဘဏ္ဍာနှစ်မှ ၂၀၁၇-၂၀၁၈ ဘဏ္ဍာနှစ်ထိသည် ဧပြီလမှ မတ်လထိ၊

၂၀၁၈ (၆) လ သည် ဧပြီလမှ စက်တင်ဘာလထိ၊

၂၀၁၈-၂၀၁၉ ဘဏ္ဍာနှစ်မှ ၂၀၂၀-၂၀၂၁ ဘဏ္ဍာနှစ်သည် အောက်တိုဘာလမှ စက်တင်ဘာလထိ ဖြစ်ပါသည်။

၂၀၂၀ - ၂၀၂၁ ဘဏ္ဍာနှစ်သည် မူလခန့်မှန်းခြေစာရင်း ဖြစ်ပါသည်။

၂၀၁၁ - ၂၀၁၂ ဘဏ္ဍာနှစ်မှ ၂၀၁၅-၂၀၁၆ ဘဏ္ဍာနှစ်ထိ စုစုပေါင်း အသုံးစရိတ် ကျပ်သန်း (၅၁၉,၀၆၀.၈၀၄)

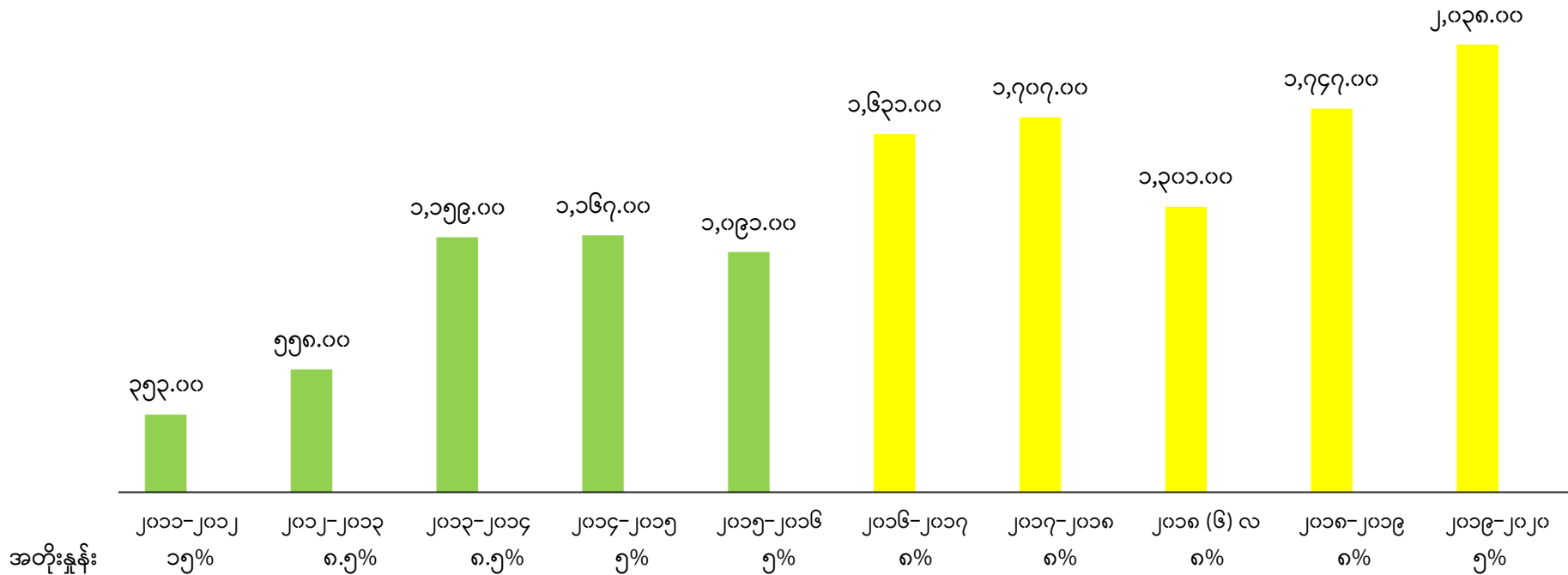
၂၀၁၆ - ၂၀၁၇ ဘဏ္ဍာနှစ်မှ ၂၀၂၀-၂၀၂၁ ဘဏ္ဍာနှစ်ထိ စုစုပေါင်း အသုံးစရိတ် ကျပ်သန်း (၉၃၄,၇၅၉.၇၄၂)

တိုးတက်မှုနှုန်း (ရာခိုင်နှုန်း) ၈၀.၀၈၇ ဖြစ်ပါသည်။



စိုက်ပျိုးစရိတ်ချေးငွေထုတ်ချေးပေးနိုင်မှုအခြေအနေ

(ကျပ်ဘီလီယံ)



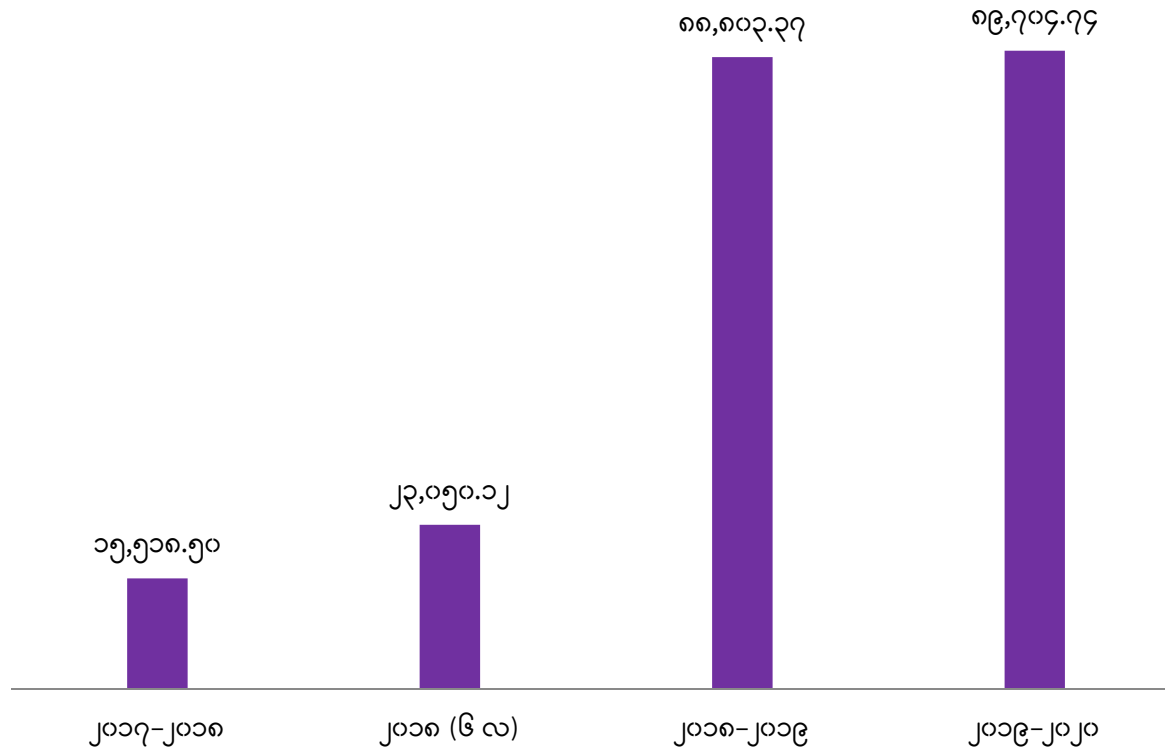
ဇာစ်မြစ်။ မြန်မာ့လယ်ယာဖွံ့ဖြိုးရေးဘဏ်

မှတ်ချက်။ ၂၀၁၁-၂၀၁၂ ဘဏ္ဍာနှစ်မှ ၂၀၁၇-၂၀၁၈ ဘဏ္ဍာနှစ်ထိသည် ဧပြီလမှ မတ်လထိ၊
 ၂၀၁၈ (၆) လသည် ဧပြီလမှ စက်တင်ဘာလထိ၊
 ၂၀၁၈-၂၀၁၉ ဘဏ္ဍာနှစ်မှ ၂၀၂၀-၂၀၂၁ ဘဏ္ဍာနှစ်သည် အောက်တိုဘာလမှ စက်တင်ဘာလထိ ဖြစ်ပါသည်။
 ၂၀၁၉-၂၀၂၀ ဘဏ္ဍာနှစ်သည် (၁၇-၉-၂၀၂၀) ရက်နေ့ထိ စာရင်း ဖြစ်ပါသည်။
 ၂၀၁၁-၂၀၁၂ မှ ၂၀၁၅-၂၀၁၆ ဘဏ္ဍာနှစ် ထိ စိုက်ပျိုးစရိတ်ချေးငွေ ကျပ် ၄၃၂၈ ဘီလီယံ
 ၂၀၁၆-၂၀၁၇ မှ ၂၀၁၉-၂၀၂၀ ဘဏ္ဍာနှစ်ထိ စိုက်ပျိုးစရိတ်ချေးငွေ ကျပ် ၈၄၂၄ ဘီလီယံ
 တိုးတက်မှုနှုန်း (ရာခိုင်နှုန်း) ၉၄.၆၄ ဖြစ်ပါသည်။



JICA TWO STEP LOAN ထုတ်ချေးထားရှိမှုအခြေအနေ

(ကျပ်သန်းပေါင်း)

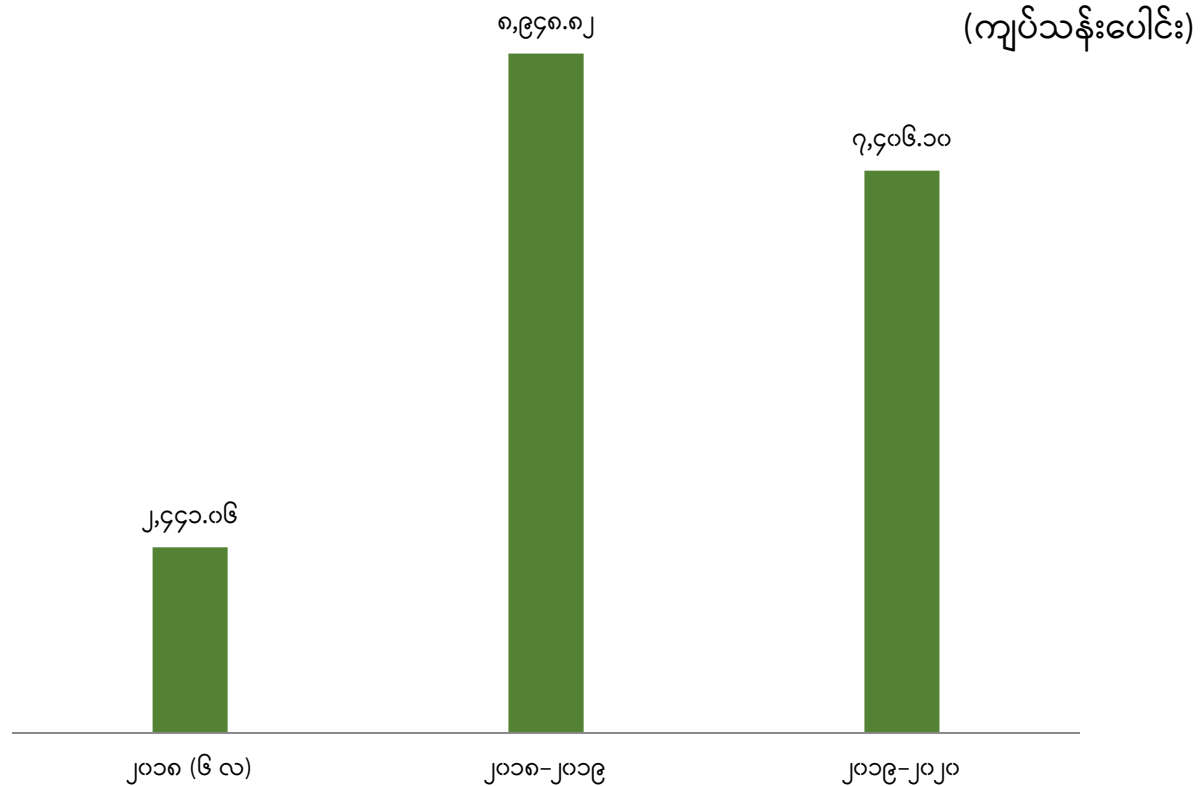


ဇော်မြစ်။
မှတ်ချက်။

မြန်မာ့လယ်ယာဖွံ့ဖြိုးရေးဘဏ်
 ၂၀၁၇-၂၀၁၈ ဘဏ္ဍာနှစ်သည် ဧပြီလမှ မတ်လထိ၊
 ၂၀၁၈ (၆) လသည် ဧပြီလမှ စက်တင်ဘာလထိ၊
 ၂၀၁၈-၂၀၁၉ ဘဏ္ဍာနှစ်သည် အောက်တိုဘာလမှ စက်တင်ဘာလထိ ဖြစ်ပါသည်။
 ၂၀၁၉-၂၀၂၀ ဘဏ္ဍာနှစ်သည် (၁၇-၉-၂၀၂၀) ရက်နေ့ထိ စာရင်းဖြစ်ပါသည်။



MEB TWO STEP LOAN ထုတ်ချေးထားရှိမှုအခြေအနေ

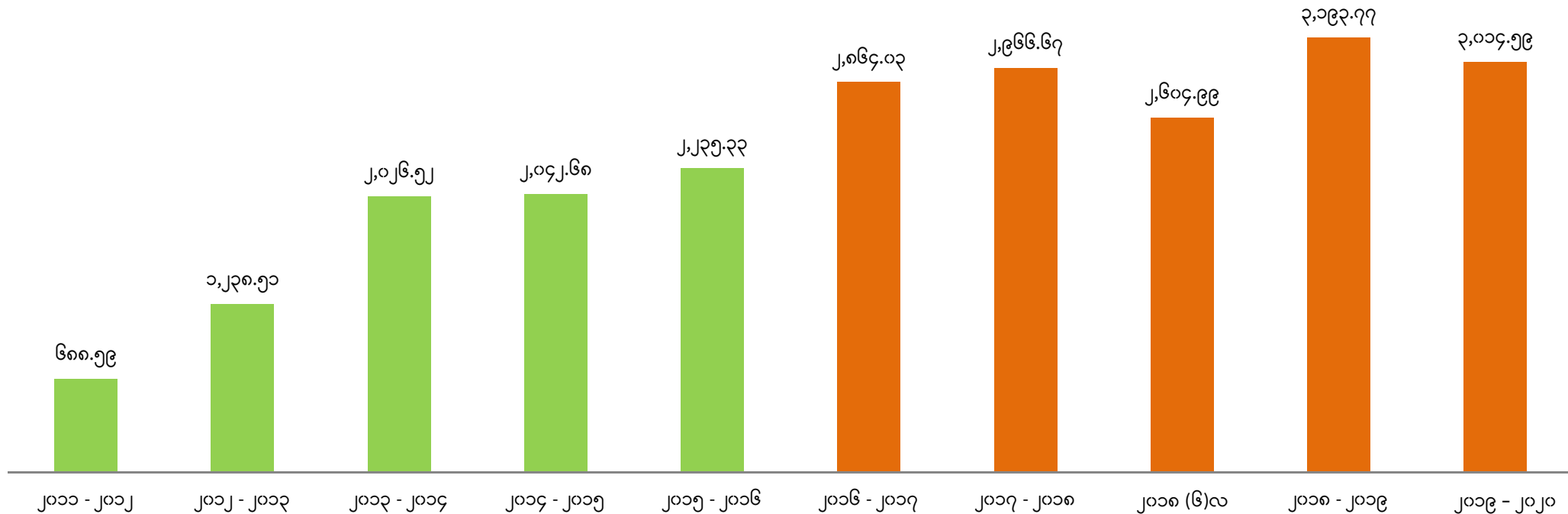


ဇော်မြစ်။ မြန်မာ့လယ်ယာဖွံ့ဖြိုးရေးဘဏ်
 မှတ်ချက်။ ၂၀၁၈ (၆) လသည် ဧပြီလမှ စက်တင်ဘာလထိ၊
 ၂၀၁၈-၂၀၁၉ ဘဏ္ဍာနှစ်သည် အောက်တိုဘာလမှ စက်တင်ဘာလထိ ဖြစ်ပါသည်။
 ၂၀၁၉-၂၀၂၀ ဘဏ္ဍာနှစ်သည် (၁၇-၉-၂၀၂၀) ရက်နေ့ထိ စာရင်းဖြစ်ပါသည်။



မြန်မာ့စီးပွားရေးဘဏ်၏ ချေးငွေအခြေအနေ (၂၀၁၁-၂၀၁၂ မှ ၂၀၁၉-၂၀၂၀ ထိ)

(ကျပ်ဘီလီယံ)

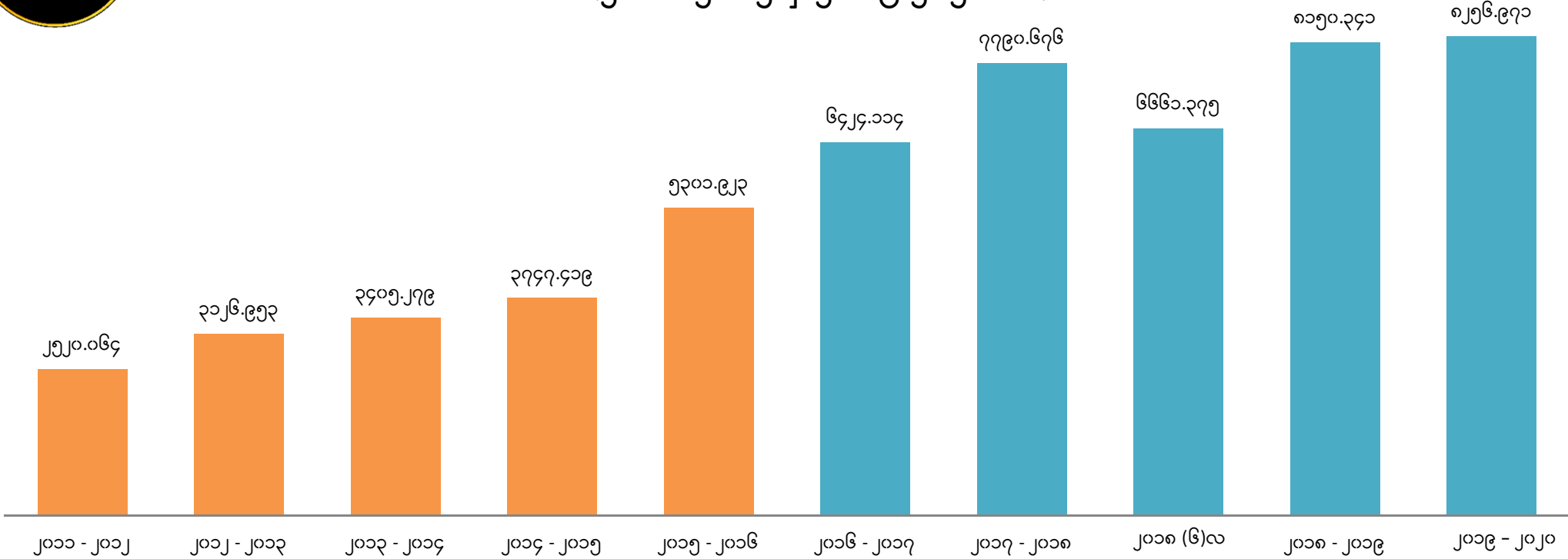


ဇော်မြစ်။ မြန်မာ့စီးပွားရေးဘဏ်
 မှတ်ချက်။ ၂၀၁၁-၂၀၁၂ ဘဏ္ဍာနှစ်မှ ၂၀၁၇-၂၀၁၈ ဘဏ္ဍာနှစ်ထိသည် ဧပြီလမှ မတ်လထိ
 ၂၀၁၈ (၆) လသည် ဧပြီလမှ စက်တင်ဘာလထိ
 ၂၀၁၈-၂၀၁၉ ဘဏ္ဍာနှစ်မှ ၂၀၂၀-၂၀၂၁ ဘဏ္ဍာနှစ်သည် အောက်တိုဘာလမှ စက်တင်ဘာလထိ
 ၂၀၁၉ - ၂၀၂၀ ဘဏ္ဍာနှစ်သည် ၂၀၂၀ ဇူလိုင်လထိ စာရင်း ဖြစ်ပါသည်။
 ၂၀၁၁-၂၀၁၂ ဘဏ္ဍာနှစ် မှ ၂၀၁၅-၂၀၁၆ ဘဏ္ဍာနှစ်ထိ ချေးငွေစုစုပေါင်း - ကျပ် ၈၂၃၁.၆၃၇ ဘီလီယံ
 ၂၀၁၆-၂၀၁၇ ဘဏ္ဍာနှစ်မှ ၂၀၂၀ ဇူလိုင်လထိ ချေးငွေစုစုပေါင်း - ကျပ် ၁၄၆၄၄.၀၅၁ ဘီလီယံ
 တိုးတက်မှုနှုန်း (ရာခိုင်နှုန်း) ၁၇၇.၈၉ ဖြစ်ပါသည်။
 မြန်မာနိုင်ငံတော်ဗဟိုဘဏ်၏ (၂၇-၄-၂၀၂၀)ရက်စွဲပါ ညွှန်ကြားချက်အမှတ်(၈/၂၀၂၀)အရ ချေးငွေအပေါ်ကောက်ခံသည့် အတိုးနှုန်း ၁၀% ဖြစ်ပါသည်။



မြန်မာ့စီးပွားရေးဘဏ်၏ အပ်ငွေအခြေအနေ (၂၀၁၁-၂၀၁၂ မှ ၂၀၁၉-၂၀၂၀ ထိ)

(ကျပ်ဘီလီယံ)



ဘဏ်နှစ်။ မြန်မာ့စီးပွားရေးဘဏ်

မှတ်ချက်။ ၂၀၁၁-၂၀၁၂ ဘဏ္ဍာနှစ်မှ ၂၀၁၇-၂၀၁၈ ဘဏ္ဍာနှစ်ထိသည် ဧပြီလမှ မတ်လထိ

၂၀၁၈ (၆) လသည် ဧပြီလမှ စက်တင်ဘာလထိ

၂၀၁၈-၂၀၁၉ ဘဏ္ဍာနှစ်မှ ၂၀၂၀-၂၀၂၁ ဘဏ္ဍာနှစ်သည် အောက်တိုဘာလမှ စက်တင်ဘာလထိ

၂၀၁၉ - ၂၀၂၀ ဘဏ္ဍာနှစ်သည် ၂၀၂၀ ဇူလိုင်လထိ စာရင်း ဖြစ်ပါသည်။

၂၀၁၁-၂၀၁၂ ဘဏ္ဍာနှစ် မှ ၂၀၁၅-၂၀၁၆ ဘဏ္ဍာနှစ်ထိ အပ်ငွေစုစုပေါင်း - ကျပ် ၁၈၁၀၁.၆၃၈ ဘီလီယံ

၂၀၁၆-၂၀၁၇ ဘဏ္ဍာနှစ်မှ ၂၀၁၉ - ၂၀၂၀ ဘဏ္ဍာနှစ်ထိ အပ်ငွေစုစုပေါင်း - ကျပ် ၃၇၂၈၃.၄၇၇ ဘီလီယံ

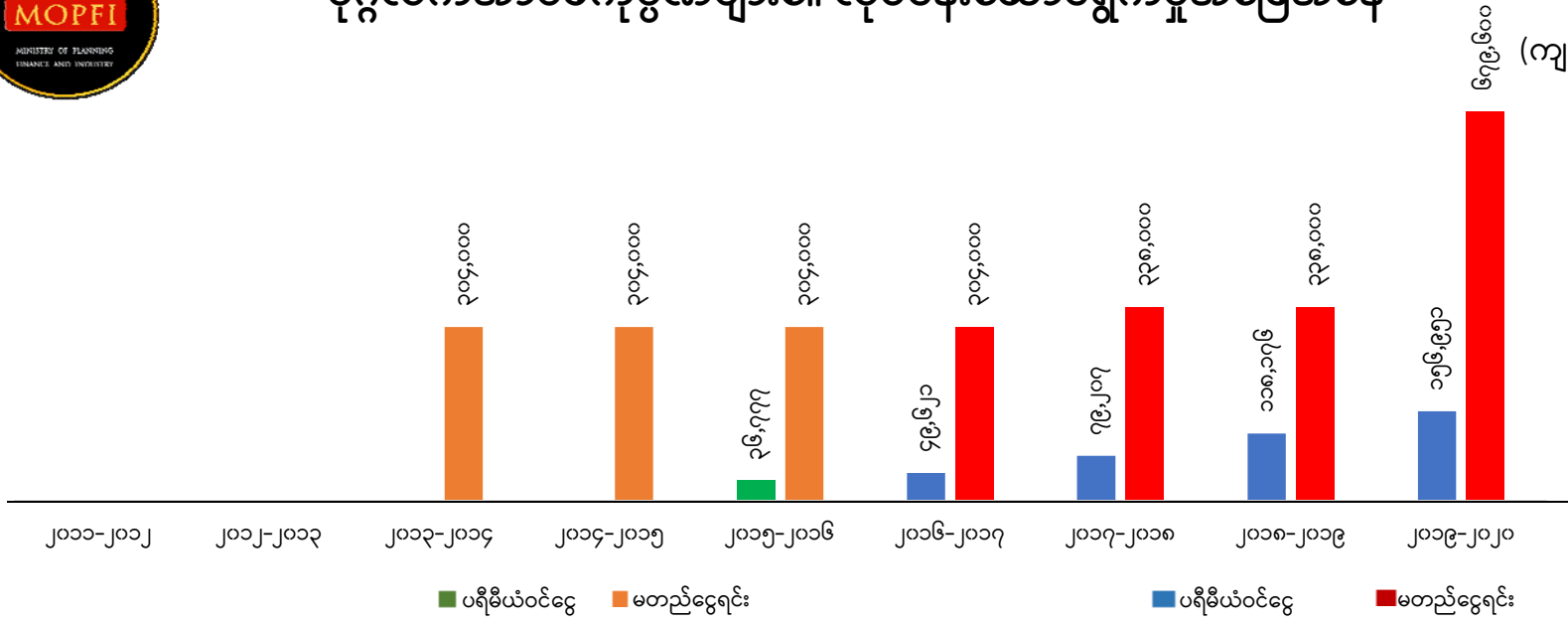
တိုးတက်မှုနှုန်း (ရာခိုင်နှုန်း) ၂၀၅.၉၆ ဖြစ်ပါသည်။

မြန်မာနိုင်ငံတော်ဗဟိုဘဏ်၏ (၂၇-၄-၂၀၂၀) ရက်စွဲပါ ညွှန်ကြားချက်အမှတ် (၈/၂၀၂၀) အရ အပ်ငွေအပေါ် ပေးအပ်သည့်အတိုးနှုန်း ၅% ဖြစ်ပါသည်။



ပုဂ္ဂလိကအာမခံကုမ္ပဏီများ၏ လုပ်ငန်းဆောင်ရွက်မှုအခြေအနေ

(ကျပ်သန်းပေါင်း)

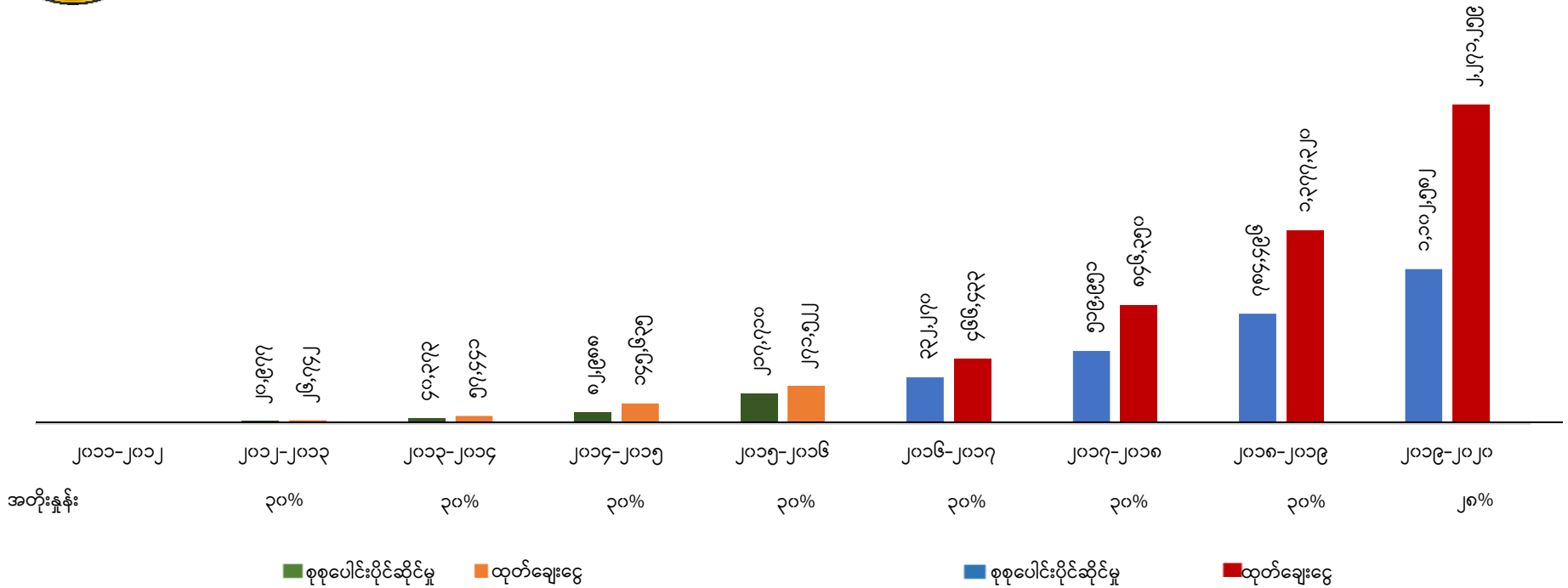


ဇော်မြစ်။ ငွေရေးကြေးရေးကြီးကြပ်စစ်ဆေးရေးဦးစီးဌာန
 မှတ်ချက်။ ၂၀၁၃-၂၀၁၄ ဘဏ္ဍာနှစ်တွင် အာမခံကုမ္ပဏီ ၁၁ ခု
 ၂၀၁၉-၂၀၂၀ ဘဏ္ဍာနှစ် တွင် အာမခံကုမ္ပဏီ ၂၄ ခု
 ၂၀၁၃-၂၀၁၄ ဘဏ္ဍာနှစ်တွင် အာမခံအမျိုးအစား ၆ ခု
 ၂၀၁၉-၂၀၂၀ ဘဏ္ဍာနှစ်တွင် အာမခံအမျိုးအစား ၂၇ ခု
 ၂၀၁၅-၂၀၁၆ ဘဏ္ဍာနှစ်တွင် ပရီမီယံဝင်ငွေ ကျပ် ၃၆,၇၇၇ သန်း
 ၂၀၁၉-၂၀၂၀ ဘဏ္ဍာနှစ်တွင် ပရီမီယံဝင်ငွေ ကျပ် ၁၅၆,၉၅၁ သန်း
 ၂၀၁၃-၂၀၁၄ ဘဏ္ဍာနှစ်တွင် မတည်ငွေရင်း ကျပ် ၂၀၄,၀၀၀ သန်း
 ၂၀၁၉-၂၀၂၀ ဘဏ္ဍာနှစ်တွင် မတည်ငွေရင်း ကျပ် ၆၇၉,၆၀၀ သန်း
 ၂၀၁၉-၂၀၂၀ ဘဏ္ဍာနှစ်သည် (၃၀.၃.၂၀၂၀) ရက်နေ့ထိ စာရင်းဖြစ်ပါသည်။



အသေးစားငွေရေးကြေးရေး အဖွဲ့အစည်းများ၏လုပ်ငန်းဆောင်ရွက်မှုအခြေအနေ

(ကျပ်သန်းပေါင်း)

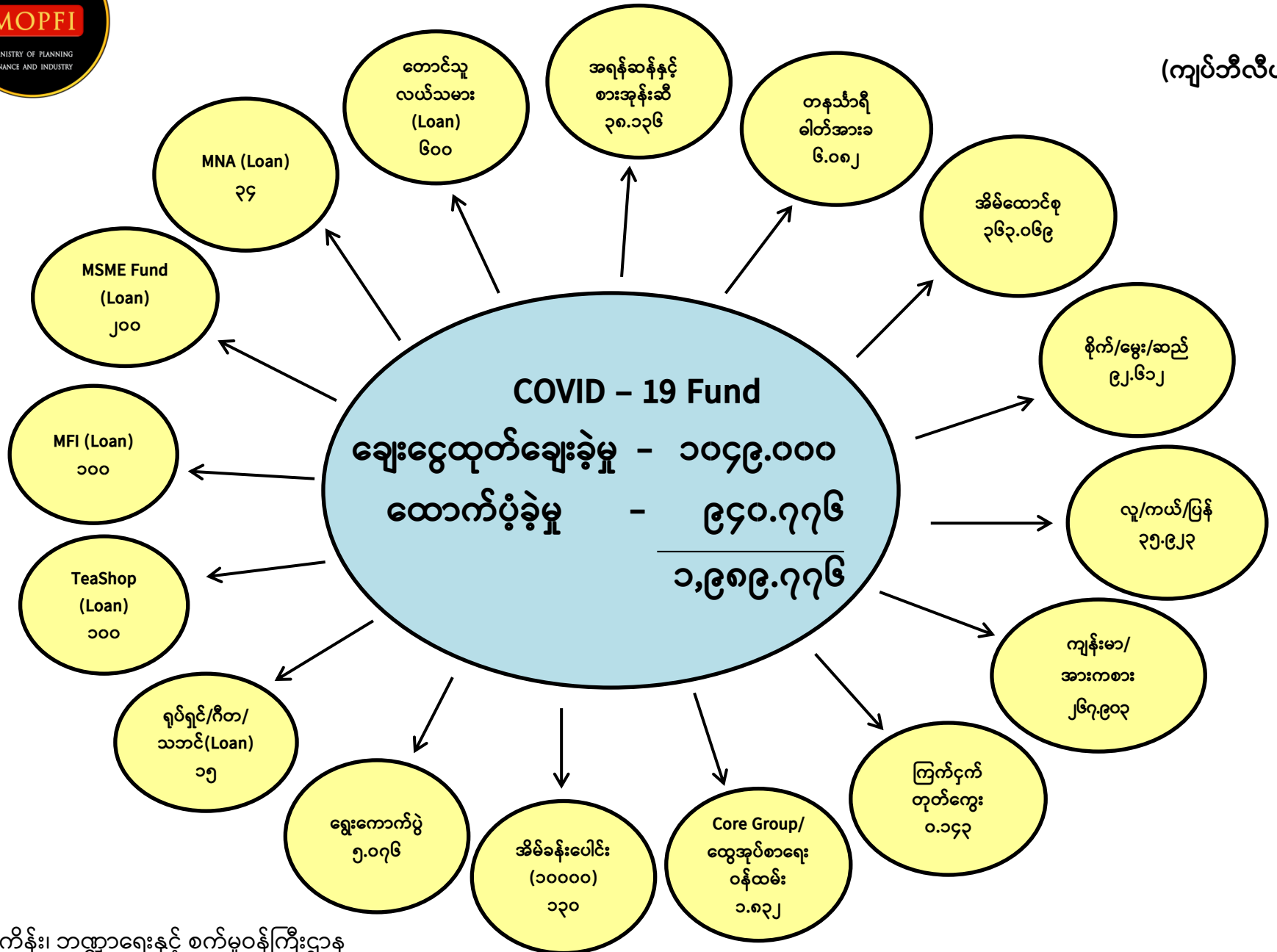


ဇာစ်မြစ်။ ငွေရေးကြေးရေးကြီးကြပ်စစ်ဆေးရေးဦးစီးဌာန
 မှတ်ချက်။ ၂၀၁၂-၂၀၁၃ ဘဏ္ဍာနှစ်တွင် အသင်းသားဦးရေ ၅၇၄,၀၅၈ ဦး
 ၂၀၁၉-၂၀၂၀ ဘဏ္ဍာနှစ်တွင် အသင်းသားဦးရေ ၆,၁၀၈,၁၆၇ ဦး
 ၂၀၁၂-၂၀၁၃ ဘဏ္ဍာနှစ်တွင် အသေးစားငွေရေးကြေးရေးအဖွဲ့အစည်း ၇၄ ဖွဲ့
 ၂၀၁၉-၂၀၂၀ ဘဏ္ဍာနှစ်တွင် အသေးစားငွေရေးကြေးရေးအဖွဲ့အစည်း ၁၈၉ ဖွဲ့
 ၂၀၁၉-၂၀၂၀ ဘဏ္ဍာနှစ်သည် (၃၀.၃.၂၀၂၀) ရက်နေ့ထိ စာရင်းဖြစ်ပါသည်။



CERP Action Plan အရ အသုံးစရိတ်များ

(ကျပ်ဘီလီယံ)





CERP Action Plan အရ အသုံးစရိတ်များ

(ကျပ်ဘီလီယံ)

**စုစုပေါင်း အသုံးစရိတ်
၁၉၈၉.၇၇၆**

**ချေးငွေထုတ်ချေးခဲ့မှု
၁၀၄၉.၀၀၀**

**ထောက်ပံ့ခဲ့မှု
၉၄၀.၇၇၆**

၁။	MNA	-	၃၄
၂။	တောင်သူလယ်သမား	-	၆၀၀
၃။	MSME Fund	-	၂၀၀
၄။	MFI	-	၁၀၀
၅။	Tea Shop	-	၁၀၀
၆။	ရုပ်ရှင်/ဂီတ/သဘင်	-	၁၅

၁။	အိမ်ထောင်စုများ	-	၃၆၃.၀၆၉
၂။	တနင်္သာရီခါတ်အားခ	-	၆.၀၈၂
၃။	အရန်ဆန်၊ စားအုန်းဆီ	-	၃၈.၁၃၆
၄။	စိုက်/မွေး/ဆည်	-	၉၂.၆၁၂
၅။	ကျန်းမာ/အားကစား	-	၂၆၇.၉၀၃
၆။	လူ/ကယ်/ပြန်	-	၃၅.၉၂၃
၇။	ရွေးကောက်ပွဲ	-	၅.၀၇၆
၈။	အိမ်ခန်းပေါင်း(၁၀၀၀၀)	-	၁၃၀.၀၀၀
၉။	Core Group/ထွေအုပ်စာရေးဝန်ထမ်း	-	၁.၈၃၂
၁၀။	ကြက်ငှက်တုတ်ကွေး	-	၀.၁၄၃